COPRODER

TORREÓN
CIUDAD QUE VENCE
Ayuntamiento de Torreón 2014|2017

Consejo Promotor para el Desarrollo de las Reservas Territoriales de Torreón

Avance de Gestión Financiera Tercer Trimestre

Ejercicio Fiscal 2016

TORREÓN

CIUDAD QUE VENCE

Administración Municipal 2014|2017

Congreso del Estado de Coahuila
Oficialía Mayor
28 OCT 2016
14:32
RECIBIDO

"2016 Año de la Lucha Contra la Diabetes"

Of. No, SRA/1526 /2016
Asunto: El que se Indica
Clasificación: Público
Seguimiento:

H. CONGRESO DEL ESTADO INDEPENDIENTE, LIBRE Y SOBERANO DE COAHUILA DE ZARAGOZA

AUDITORÍA SUPERIOR DEL ESTADO DE COAHUILA
P R E S E N T E.-

Por instrucciones del Ing. Miguel Ángel Riquelme Solís, Presidente Municipal de Torreón, Coahuila en cumplimiento a lo dispuesto por el artículo 339 y 341 del Código Financiero para los Municipios del Estado de Coahuila de Zaragoza y artículo 11 de la Ley de Rendición de Cuentas y Fiscalización Superior del Estado de Coahuila de Zaragoza envío Acuerdos de Cabildo del R. Ayuntamiento de Torreón, Coahuila, de fecha veintiocho de octubre del año en curso, mediante los cuales se aprobó el avance de gestión financiera correspondiente al tercer trimestre del 2016, anexando al presente los cuadernillos correspondientes de los Organismos Descentralizados:

- Sistema para el Desarrollo Integral de la Familia del Municipio de Torreón, Coahuila.
- Consejo de Administración del Parque Ecológico Fundadores de Torreón, Coahuila.
- Consejo Promotor para el Desarrollo de las Reservas Territoriales de Torreón, Coahuila.
- Dirección de Pensiones y Beneficios Sociales para los Trabajadores al Servicio del Municipio de Torreón, Coahuila.
- Instituto Municipal de la Mujer del Municipio de Torreón, Coahuila
- Sistema Municipal de Agua y Saneamiento de Torreón, Coahuila
- Instituto Municipal del Deporte del Municipio de Torreón, Coahuila
- Instituto Municipal de Planeación y Competitividad de Torreón, Coahuila
- Sistema Integral de Mantenimiento Vial del Municipio de Torreón

Sin más por el momento, le reitero las seguridades de mi amable y distinguida consideración.

ATENTAMENTE
"SUFRAGIO EFECTIVO, NO REELECCIÓN"
Torreón, Coah., a 28 de octubre de 2016.
EL C. SECRETARIO DEL R. AYUNTAMIENTO

SECRETARÍA DEL R. AYUNTAMIENTO ESTADOS UNIDOS MEXICANOS TORREÓN, COAH.

LIC. JORGE LUIS MORAN DELGADO

PODER LEGISLATIVO
AUDITORÍA SUPERIOR
del Estado de Coahuila
Oficialia de Partes
15:25
28 OCT 2016
Oficio ____ Original ____ Copia ____
Anexo(s) ____ Original ____ Copia ____
Otros: 11 CD's rotulados, 1 Folder carpeta
La Auditoría Superior del Estado se reserva la facultad de verificar que la documentación recibida, corresponda a la ofrecida por el promovente.

TORREÓN
CIUDAD QUE VENCE
Administración Municipal 2014|2017

"2016 Año de la Lucha Contra la Diabetes"

Of. No, SRA/1526 /2016
Asunto: El que se Indica
Clasificación: Público
Seguimiento:

H. CONGRESO DEL ESTADO INDEPENDIENTE, LIBRE Y SOBERANO DE COAHUILA DE ZARAGOZA

AUDITORÍA SUPERIOR DEL ESTADO DE COAHUILA
P R E S E N T E.-

Por instrucciones del Ing. Miguel Ángel Riquelme Solís, Presidente Municipal de Torreón, Coahuila en cumplimiento a lo dispuesto por el artículo 339 y 341 del Código Financiero para los Municipios del Estado de Coahuila de Zaragoza y artículo 11 de la Ley de Rendición de Cuentas y Fiscalización Superior del Estado de Coahuila de Zaragoza envío Acuerdos de Cabildo del R. Ayuntamiento de Torreón, Coahuila, de fecha veintiocho de octubre del año en curso, mediante los cuales se aprobó el avance de gestión financiera correspondiente al tercer trimestre del 2016, anexando al presente los cuadernillos correspondientes de los Organismos Descentralizados:

- Sistema para el Desarrollo Integral de la Familia del Municipio de Torreón, Coahuila.
- Consejo de Administración del Parque Ecológico Fundadores de Torreón, Coahuila.
- Consejo Promotor para el Desarrollo de las Reservas Territoriales de Torreón, Coahuila.
- Dirección de Pensiones y Beneficios Sociales para los Trabajadores al Servicio del Municipio de Torreón, Coahuila.
- Instituto Municipal de la Mujer del Municipio de Torreón, Coahuila
- Sistema Municipal de Agua y Saneamiento de Torreón, Coahuila
- Instituto Municipal del Deporte del Municipio de Torreón, Coahuila
- Instituto Municipal de Planeación y Competitividad de Torreón, Coahuila
- Sistema Integral de Mantenimiento Vial del Municipio de Torreón

Sin más por el momento, le reitero las seguridades de mi amable y distinguida consideración.

ATENTAMENTE
"SUFRAGIO EFECTIVO, NO REELECCIÓN"
Torreón, Coah., a 28 de octubre de 2016.
SECRETARIO DEL R. AYUNTAMIENTO

SECRETARÍA DEL R. AYUNTAMIENTO ESTADOS UNIDOS MEXICANOS TORREÓN, COAH.

LIC. JORGE LUIS MORAN DELGADO

COPRODER

Torreón Coahuila, a 18 de octubre de 2016
Oficio No. CPD/GA/568/2016

DIPUTADO ING. JOSE MARIA FRAUSTO SILLER
PRESIDENTE DE LA JUNTA DE GOBIERNO
H. CONGRESO DEL ESTADO DE COAHUILA
P R E S E N T E.-

Por este conducto y en cumplimiento a lo establecido en los artículos 18 numeral 2 y 21 de la Ley de Fiscalización Superior para el Estado de Coahuila de Zaragoza, me permito adjuntar el Tercer Avance de Gestión Financiera correspondiente al ejercicio fiscal 2016, misma que contiene lo siguiente:

I. INFORMACIÓN CONTABLE

- Estado de situación financiera al 30 de septiembre de 2016;(comparativo al 30 de septiembre del ejercicio anterior).
- Estado de actividades del tercer trimestre de 2016;(comparativo con el tercer trimestre del ejercicio anterior).
- Estado de actividades acumulado del 1° de enero al 30 de septiembre de 2016;(comparativo con el periodo del 1° de enero al 30 de septiembre del ejercicio anterior).
- Estado de variación en la hacienda pública del tercer trimestre de 2016.
- Estado de cambios en la situación financiera del tercer trimestre de 2016.
- Estado de flujos de efectivo del tercer trimestre de 2016;(comparativo con el tercer trimestre de 2016).
- Estado analítico del activo del tercer trimestre 2016.
- Estado analítico de la deuda y otros pasivos del tercer trimestre de 2016.
- Notas de desglose a los estados financiero.
- Notas de memoria a los estados financieros.
- Notas de gestión administrativa a los estados financieros.
- Balanza de comprobación del tercer trimestre de 2016, incluyendo las cuentas de orden contables y presupuestales.
- Balanza de comprobación del 1° de enero al 30 de septiembre de 2016, incluyendo las cuentas de orden contables y presupuestales.
- Informe o dictamen de los profesionales de auditoria independientes o, en su caso, de las instancias de control competentes, acerca de la situación que guarda el control interno y el grado de colaboración de la identidad para el cumplimiento de los objetivos de la función de control gubernamental; y
- Acta de cabildo con la presentación del informe del tercer trimestre de 2016, misma que será enviada por el Secretario del Ayuntamiento.

II. INFORMACIÓN PRESUPUESTARIA.

- Estado analítico de ingresos, del que se derivará la presentación en clasificación económica, incluyendo los ingresos excedentes generados del tercer trimestre de 2016.
- Estado analítico de ingresos, del que se derivará la presentación en clasificación por fuente de financiamiento, incluyendo los ingresos excedentes generados tercer trimestre de 2016.

COPRODER

- Estado analítico de ingresos, del que se derivará la presentación en clasificación económica, por fuente de financiamiento, por rubro de ingresos, incluyendo los ingresos excedentes generados acumulado al tercer trimestre de 2016.
- Estado analítico del ejercicio del presupuesto de egresos del tercer trimestre de 2016, del que se derivan las siguientes clasificaciones:
  - Administrativa
  - Económica
  - Por objeto del gasto.
  - Funcional

    El estado analítico del ejercicio del presupuesto de egresos, identifica los montos y adecuaciones presupuestarias y subejercicios por ramo y/o programa.

III. INFORMACIÓN PROGRAMATICA

- El grado de cumplimiento de los objetivos, metas y satisfacción de necesidades proyectados en los programas a cargo de la entidad de conformidad con los indicadores aprobados en los presupuesto correspondientes
- Los resultados de la evaluación del desempeño de los programas municipales, así como los vinculados al ejercicio de los recursos federales la entidad no cuenta con recursos federales.

IV. INFORMACIÓN ADICIONAL

- La relación de bienes muebles e inmuebles que componen el patrimonio del organismo, de conformidad con la estructura del formato emitido por el CONAC.
- El reporte de los esquemas bursátiles y de coberturas financieras del ente público.
- La información respecto al ejercicio y destino del gasto federalizado, así como respecto al reintegro de los recursos federales no devengados por el municipio, de conformidad con la estructura del formato emitido por el Conac, me permito informar que la entidad no conto con recursos federales, así que no cuenta con esta información.
- Respaldos
  a) Respaldo del sistema de contabilidad SIIF
  b) Respaldo del sistema de cobro de los ingresos
- Las caratulas de las conciliaciones bancarias al 30 de septiembre de 2016, correspondientes a las cuentas bancarias propiedad de la entidad.

V. INFORMACIÓN ADICIONAL PARA LA AUDITORIA ESPECIAL DE DESEMPENO.

- Archivo información adicional desempeño

Sin más por el momento, le envío un cordial saludo.

A T E N T A M E N T E
"2016, AÑO DE LA LUCHA CONTRA LA DIABETES"
EL VICEPRESIDENTE EJECUTIVO

ING. GABRIEL CALVILLO CENICEROS

COPRODER
CONSEJO PROMOTOR PARA EL DESARROLLO DE LAS RESERVAS TERRITORIALES DE TORREÓN
18 OCT 2016
AV. ALLENDE No. 333 PTE. 5° PISO DESPACHO 4
TORREÓN, COAH.

c.c.p. archivo
CCG/Sdr

COPRODER

Torreón Coahuila, a 18 de octubre de 2016
Oficio No. CPD/GA/567/2016

C.PC. JOSE ARMANDO PLATA SANDOVAL
AUDITOR SUPERIOR DEL ESTADO DE COAHUILA

P R E S E N T E.-
Por este conducto y en cumplimiento a lo establecido en los artículos 18 numeral 2 y 21 de la Ley de Fiscalización Superior para el Estado de Coahuila de Zaragoza, me permito adjuntar el Tercer Avance de Gestión Financiera correspondiente al ejercicio fiscal 2016, misma que contiene lo siguiente:

I. INFORMACIÓN CONTABLE

- Estado de situación financiera al 30 de septiembre de 2016;(comparativo al 30 de septiembre del ejercicio anterior).
- Estado de actividades del tercer trimestre de 2016;(comparativo con el tercer trimestre del ejercicio anterior).
- Estado de actividades acumulado del 1° de enero al 30 de septiembre de 2016;(comparativo con el periodo del 1° de enero al 30 de septiembre del ejercicio anterior).
- Estado de variación en la hacienda pública del tercer trimestre de 2016.
- Estado de cambios en la situación financiera del tercer trimestre de 2016.
- Estado de flujos de efectivo del tercer trimestre de 2016;(comparativo con el tercer trimestre de 2016).
- Estado analítico del activo del tercer trimestre 2016.
- Estado analítico de la deuda y otros pasivos del tercer trimestre de 2016.
- Notas de desglose a los estados financiero.
- Notas de memoria a los estados financieros.
- Notas de gestión administrativa a los estados financieros.
- Balanza de comprobación del tercer trimestre de 2016, incluyendo las cuentas de orden contables y presupuestales.
- Balanza de comprobación del 1° de enero al 30 de septiembre de 2016, incluyendo las cuentas de orden contables y presupuestales.
- Informe o dictamen de los profesionales de auditoria independientes o, en su caso, de las instancias de control competentes, acerca de la situación que guarda el control interno y el grado de colaboración de la identidad para el cumplimiento de los objetivos de la función de control gubernamental; y
- Acta de cabildo con la presentación del informe del tercer trimestre de 2016, misma que será enviada por el Secretario del Ayuntamiento.

II. INFORMACIÓN PRESUPUESTARIA.

- Estado analítico de ingresos, del que se derivará la presentación en clasificación económica, incluyendo los ingresos excedentes generados del tercer trimestre de 2016.
- Estado analítico de ingresos, del que se derivará la presentación en clasificación por fuente de financiamiento, incluyendo los ingresos excedentes generados tercer trimestre de 2016.
- Estado analítico de ingresos, del que se derivará la presentación en clasificación económica, por fuente de financiamiento, por rubro de ingresos, incluyendo los ingresos excedentes generados acumulado al tercer trimestre de 2016.

COPRODER

- Estado analítico del ejercicio del presupuesto de egresos del tercer trimestre de 2016, del que se derivan las siguientes clasificaciones:
  - Administrativa
  - Económica
  - Por objeto del gasto.
  - Funcional

    El estado analítico del ejercicio del presupuesto de egresos, identifica los montos y adecuaciones presupuestarias y subejercicios por ramo y/o programa.

III. INFORMACIÓN PROGRAMATICA

- El grado de cumplimiento de los objetivos, metas y satisfacción de necesidades proyectados en los programas a cargo de la entidad de conformidad con los indicadores aprobados en los presupuesto correspondientes
- Los resultados de la evaluación del desempeño de los programas municipales, así como los vinculados al ejercicio de los recursos federales la entidad no cuenta con recursos federales.

IV. INFORMACIÓN ADICIONAL

- La relación de bienes muebles e inmuebles que componen el patrimonio del organismo, de conformidad con la estructura del formato emitido por el CONAC.
- El reporte de los esquemas bursátiles y de coberturas financieras del ente público.
- La información respecto al ejercicio y destino del gasto federalizado, así como respecto al reintegro de los recursos federales no devengados por el municipio, de conformidad con la estructura del formato emitido por el Conac, me permito informar que la entidad no conto con recursos federales, así que no cuenta con esta información.
- Respaldos
  c) Respaldo del sistema de contabilidad SIIF
  d) Respaldo del sistema de cobro de los ingresos
- Las caratulas de las conciliaciones bancarias al 30 de septiembre de 2016, correspondientes a las cuentas bancarias propiedad de la entidad.

V. INFORMACIÓN ADICIONAL PARA LA AUDITORIA ESPECIAL DE DESEMPENO.

- Archivo información adicional desempeño

Sin más por el momento, le envío un cordial saludo.

A T E N T A M E N T E
"2016, AÑO DE LA LUCHA CONTRA LA DIABETES"
EL VICEPRESIDENTE EJECUTIVO

ING. GABRIEL CALVILLO CENICEROS

COPRODER
CONSEJO PROMOTOR PARA EL DESARROLLO DE LAS RESERVAS TERRITORIALES DE TORREÓN
18 OCT 2016
AV. ALLENDE No. 333 PTE. 5° PISO DESPACHO 4
TORREÓN, COAH.

c.c.p. archivo
CCG/Sdr

COPRODER

TORREÓN
CIUDAD QUE VENCE
Ayuntamiento de Torreón 2014|2017

Avance de Gestión Financiera
Tercer Trimestre
2016

I. Información Contable

COPRODER

TORREÓN
CIUDAD QUE VENCE
Ayuntamiento de Torreón 2014|2017

Avance de Gestión Financiera
Tercer Trimestre
2016

Estado De Situación Financiera

COPRODER

Consejo Promotor para el Desarrollo de las Reservas Territoriales de Torreón
Estado de Situación Financiera
Al 30 de Septiembre de 2016 y 2015

ACTIVO		2016		2015
Activo Circulante				
Efectivo y Equivalentes	$	4,953,940.62	$	1,851,579.77
Derechos a Recibir Efectivo o Equivalentes	$	2,515,448.54	$	5,563,773.01
Derechos a Recibir Bienes o Servicios	$	178,540.50	$	178,540.50
Inventarios	$	-	$	-
Almacenes	$	-	$	-
Estimación por Pérdida o Deterioro de Activos Circulantes	$	-	$	-
Otros Activos Circulantes	$	-	$	-
Total de Activos Circulantes	**$**	**7,647,929.66**	**$**	**7,593,893.28**
Activo No Circulante				
Inversiones Financieras a Largo Plazo	$	-	$	-
Derechos a Recibir Efectivo o Equivalentes a Largo Plazo	$	1,170,043.19	$	1,186,054.19
Bienes Inmuebles, Infraestructura y Construcciones en Proceso	$	26,812,596.24	$	35,186,947.91
Bienes Muebles	$	1,000,058.55	$	1,000,058.55
Activos Intangibles	$	31,835.78	$	31,835.78
Depreciación, Deterioro y Amortización Acumulada de Bienes	-$	1,042,304.08	-$	980,267.22
Activos Diferidos	$	-	$	-
Estimación por Pérdida o Deterioro de Activos no Circulantes	$	-	$	-
Otros Activos no Circulantes	$	-	$	-
Total de Activos No Circulantes	**$**	**27,972,229.68**	**$**	**36,424,629.21**
Total del Activo	**$**	**35,620,159.34**	**$**	**44,018,522.49**

PASIVO		2016		2015
Pasivo Circulante				
Cuentas por Pagar a Corto Plazo	$	90,613.00	$	76,003.00
Documentos por Pagar a Corto Plazo	$	-	$	-
Porción a Corto Plazo de la Deuda Pública a Largo Plazo	$	-	$	-
Títulos y Valores a Corto Plazo	$	-	$	-
Pasivos Diferidos a Corto Plazo	$	494,763.70	$	1,696,400.43
CUENTAS POR PAGAR ACUMULADAS (BAJA)	$	-	$	433,373.79
Fondos y Bienes de Terceros en Garantía y/o Administración a Corto Plazo	$	-	$	-
Provisiones a Corto Plazo	$	-	$	-
Otros Pasivos a Corto Plazo	$	-	$	0.95
Total de Pasivos Circulantes	$	585,376.70	$	2,205,778.17
Pasivo No Circulante				
Cuentas por Pagar a Largo Plazo	$	-	$	-
Documentos por Pagar a Largo Plazo	$	407,985.83	$	594,846.24
Deuda Pública a Largo Plazo	$	-	$	-
Pasivos Diferidos a Largo Plazo	$	-	$	-
Fondos y Bienes de Terceros en Garantía y/o en Administración a Largo Plazo	$	-	$	-
Provisiones a Largo Plazo	$	-	$	-
Total de Pasivos No Circulantes	$	407,985.83	$	594,846.24
Total del Pasivo	**$**	**993,362.53**	**$**	**2,800,624.41**
HACIENDA PÚBLICA/PATRIMONIO				
Hacienda Pública/Patrimonio Contribuido				
Aportaciones	$	10,954,374.78	$	10,954,374.78
Donaciones de Capital	$	-	$	-
Actualización de la Hacienda Pública/Patrimonio	$	-	$	-
Hacienda Pública/Patrimonio Generado				
Resultados del Ejercicio (Ahorro/ Desahorro)	-$	8,699,159.79	$	294,086.14
Resultados de Ejercicios Anteriores	$	30,619,067.08	$	29,969,437.16
Revalúos	$	-	$	-
Reservas	$	-	$	-
Rectificaciones de Resultados de Ejercicios Anteriores	$	1,752,514.74	$	-
Exceso o Insuficiencia en la Actualización de la Hacienda Pública/Patrimonio				
Resultado por Posición Monetaria	$	-	$	-
Resultado por Tenencia de Activos no Monetarios	$	-	$	-
Total Hacienda Pública/Patrimonio	**$**	**34,626,796.81**	**$**	**41,217,898.08**
Total del Pasivo y Hacienda Pública/Patrimonio	**$**	**35,620,159.34**	**$**	**44,018,522.49**

Bajo protesta de decir verdad declaramos que los Estados Financieros y sus notas, son razonablemente correctos y son responsabilidad del emisor.

ING. GABRIEL CALVILLO CENICEROS

COPRODER

TORREÓN
CIUDAD QUE VENCE
Ayuntamiento de Torreón 2014|2017

Avance de Gestión Financiera Tercer Trimestre 2016

Estado De Actividades Tercer trimestre 2016

COPRODER

Consejo Promotor para el Desarrollo de las Reservas Territoriales de Torreón
Estado de Actividades
Del 01 de julio al 30 de septiembre de 2016 y 2015

		2016		2015
INGRESOS Y OTROS BENEFICIOS	**$**	**35,849.41**	**$**	**267,722.20**
Ingresos de la Gestión:	***$***	***29,571.22***	***$***	***179,362.43***
Impuestos	$	-	$	-
Cuotas y Aportaciones de Seguridad Social	$	-	$	-
Contribuciones de Mejoras	*$*	-	*$*	-
Derechos	*$*	-	*$*	-
Productos de Tipo Corriente	*$*	*16,236.80*	*$*	*214.50*
Aprovechamientos de Tipo Corriente	*$*	*13,334.42*	*$*	*179,147.93*
Ingresos por Venta de Bienes y Servicios	*$*	-	*$*	-
Ingresos no Comprendidos en las Fracciones de la Ley de Ingresos Causados en Ejercicios Fiscales Anteriores Pendientes de Liquidación o Pago	*$*	-	*$*	-
Participaciones, Aportaciones, Transferencias, Asignaciones, Subsidios y Otras Ayudas	**$**	**-**	**$**	**-**
Participaciones y Aportaciones	*$*	-	*$*	-
Transferencia, Asignaciones, Subsidios y Otras Ayudas	$	-	$	-
Otros Ingresos y Beneficios	**$**	**6,278.19**	$	88,359.77
Ingresos Financieros	$	6,278.19	$	50,984.77
Incremento por Variación de Inventarios	$	-	$	-
Disminución del Exceso de Estimaciones por Pérdida o Deterioro u Obsolescencia	$	-	$	-
Disminución del Exceso de Provisiones	$	-	$	-
Otros Ingresos y Beneficios Varios	$	-	$	37,375.00
Total de Ingresos y Otros Beneficios	***$***	***35,849.41***	***$***	***267,722.20***
GASTOS Y OTRAS PÉRDIDAS	**$**	**130,081.15**	**$**	**107,296.27**
Gastos de Funcionamiento	**$**	**118,938.21**	**$**	**90,331.63**
Servicios Personales	$	-	$	-
Materiales y Suministros	$	11,415.71	$	6,313.47
Servicios Generales	$	107,522.50	$	84,018.16
Transferencia, Asignaciones, Subsidios y Otras Ayudas	**$**	**-**	**$**	**-**
Transferencias Internas y Asignaciones al Sector Público	$	-	$	-
Transferencias al Resto del Sector Público	$	-	$	-
Subsidios y Subvenciones	$	-	$	-
Ayudas Sociales	$	-	$	-
Pensiones y Jubilaciones	$	-	$	-
Transferencias a Fideicomisos, Mandatos y Contratos Análogos	$	-	$	-
Transferencias a la Seguridad Social	$	-	$	-
Donativos	$	-	$	-
Transferencias al Exterior	$	-	$	-
Participaciones y Aportaciones	**$**	**-**	**$**	**-**
Participaciones	$	-	$	-
Aportaciones	$	-	$	-
Convenios	$	-	$	-
Intereses, Comisiones y Otros Gastos de la Deuda Pública	**$**	**-**	**$**	**-**
Intereses de la Deuda Pública	$	-	$	-
Comisiones de la Deuda Pública	$	-	$	-
Gastos de la Deuda Pública	$	-	$	-
Costo por Coberturas	$	-	$	-
Apoyos Financieros	$	-	$	-
Otros Gastos y Pérdidas Extraordinarias	***$***	***11,142.94***	***$***	***16,964.64***
Estimaciones, Depreciaciones, Deterioros, Obsolescencia y Amortizaciones	*$*	*11,142.94*	*$*	*16,964.64*
Provisiones	*$*	-	*$*	-
Disminución de Inventarios	*$*	-	*$*	-
Aumento por Insuficiencia de Estimaciones por Pérdida o Deterioro y Obsolescencia	*$*	-	*$*	-
Aumento por Insuficiencia de Provisiones	*$*	-	*$*	-
Otros Gastos	$	-	$	-
Inversión Pública	**$**	**-**	**$**	**-**
Inversión Pública no Capitalizable	$	-	$	-
Total de Gastos y Otras Pérdidas	***$***	***130,081.15***	***$***	***107,296.27***
Resultados del Ejercicio (Ahorro/Desahorro)	**-$**	**94,231.74**	**$**	**160,425.93**

Bajo protesta de decir verdad declaramos que los Estados Financieros y sus notas, son razonablemente correctos y son responsabilidad del emisor.

ING. GABRIEL CALVILLO CENICEROS

COPRODER

TORREÓN
CIUDAD QUE VENCE
Ayuntamiento de Torreón 2014|2017

Avance de Gestión Financiera Tercer Trimestre 2016

Estado De Actividades Acumulada del 1° de enero al 30 de Septiembre 2016

COPRODER

Consejo Promotor para el Desarrollo de las Reservas Territoriales de Torreón
Estado de Actividades
Del 01 de enero al 30 de septiembre de 2016 y 2015

		2016		2015
INGRESOS Y OTROS BENEFICIOS	**$**	**204,420.84**	**$**	**535,990.46**
Ingresos de la Gestión:	***$***	***172,376.35***	***$***	***195,740.60***
Impuestos	$	-	$	-
Cuotas y Aportaciones de Seguridad Social	$	-	$	-
Contribuciones de Mejoras	*$*	-	*$*	-
Derechos	*$*	-	*$*	-
Productos de Tipo Corriente	*$*	*133,879.46*	*$*	*485.73*
Aprovechamientos de Tipo Corriente	*$*	*38,496.89*	*$*	*195,254.87*
Ingresos por Venta de Bienes y Servicios	*$*	-	*$*	-
Ingresos no Comprendidos en las Fracciones de la Ley de Ingresos Causados en Ejercicios Fiscales Anteriores Pendientes de Liquidación o Pago	*$*	-	*$*	-
Participaciones, Aportaciones, Transferencias, Asignaciones, Subsidios y Otras Ayudas	**$**	**-**	**$**	**-**
Participaciones y Aportaciones	*$*	-	*$*	-
Transferencia, Asignaciones, Subsidios y Otras Ayudas	$	-	$	-
Otros Ingresos y Beneficios	**$**	**32,044.49**	**$**	**340,249.86**
Ingresos Financieros	$	32,044.49	$	189,964.37
Incremento por Variación de Inventarios	$	-	$	-
Disminución del Exceso de Estimaciones por Pérdida o Deterioro u Obsolescencia	$	-	$	-
Disminución del Exceso de Provisiones	$	-	$	-
Otros Ingresos y Beneficios Varios	$	-	$	150,285.49
Total de Ingresos y Otros Beneficios	***$***	***204,420.84***	***$***	***535,990.46***
GASTOS Y OTRAS PÉRDIDAS	**$**	**8,903,580.63**	**$**	**241,904.32**
Gastos de Funcionamiento	**$**	**484,156.74**	**$**	**191,010.40**
Servicios Personales	$	-	$	-
Materiales y Suministros	$	35,036.78	$	22,665.71
Servicios Generales	$	449,119.96	$	168,344.69
Transferencia, Asignaciones, Subsidios y Otras Ayudas	**$**	**-**	**$**	**-**
Transferencias Internas y Asignaciones al Sector Público	$	-	$	-
Transferencias al Resto del Sector Público	$	-	$	-
Subsidios y Subvenciones	$	-	$	-
Ayudas Sociales	$	-	$	-
Pensiones y Jubilaciones	$	-	$	-
Transferencias a Fideicomisos, Mandatos y Contratos Análogos	$	-	$	-
Transferencias a la Seguridad Social	$	-	$	-
Donativos	$	-	$	-
Transferencias al Exterior	$	-	$	-
Participaciones y Aportaciones	**$**	**-**	**$**	**-**
Participaciones	$	-	$	-
Aportaciones	$	-	$	-
Convenios	$	-	$	-
Intereses, Comisiones y Otros Gastos de la Deuda Pública	**$**	**-**	**$**	**-**
Intereses de la Deuda Pública	$	-	$	-
Comisiones de la Deuda Pública	$	-	$	-
Gastos de la Deuda Pública	$	-	$	-
Costo por Coberturas	$	-	$	-
Apoyos Financieros	$	-	$	-
Otros Gastos y Pérdidas Extraordinarias	***$***	***8,419,423.89***	***$***	***50,893.92***
Estimaciones, Depreciaciones, Deterioros, Obsolescencia y Amortizaciones	*$*	*45,072.22*	*$*	*50,893.92*
Provisiones	*$*	-	*$*	-
Disminución de Inventarios	*$*	*8,374,351.67*	*$*	-
Aumento por Insuficiencia de Estimaciones por Pérdida o Deterioro y Obsolescencia	*$*	-	*$*	-
Aumento por Insuficiencia de Provisiones	*$*	-	*$*	-
Otros Gastos	$	-	$	-
Inversión Pública	**$**	**-**	**$**	**-**
Inversión Pública no Capitalizable	$	-	$	-
Total de Gastos y Otras Pérdidas	***$***	***8,903,580.63***	***$***	***241,904.32***
Resultados del Ejercicio (Ahorro/Desahorro)	**-$**	**8,699,159.79**	**$**	**294,086.14**

Bajo protesta de decir verdad declaramos que los Estados Financieros y sus notas, son razonablemente correctos y son responsabilidad del emisor.

ING. GABRIEL CALVILLO CENICEROS

COPRODER

TORREÓN
CIUDAD QUE VENCE
Ayuntamiento de Torreon 2014|2017

Avance de Gestión Financiera Tercer Trimestre 2016

Estado De Variación en Hacienda Pública del Tercer Trimestre 2016

COPRODER

Consejo Promotor para las Reservas Territoriales de Torreón

Estado de Variación en la Hacienda Pública
Del 1 de Julio al 30 de Septiembre de 2016

CONCEPTO	Hacienda Pública/Patrimonio Contribuido	Hacienda Pública/Patrimonio Generado de Ejercicios Anteriores	Hacienda Pública/Patrimonio Generado del Ejercicio	Ajustes por Cambios de Valor	TOTAL
Rectificaciones de Resultados de Ejercicios Anteriores	**$0.00**	**$23,823.62**	**$1,728,691.12**	**$0.00**	**$1,752,514.74**
PATRIMONIO NETO INICIAL AJUSTADO DEL EJERCICIO	**$10,954,374.78**	**$0.00**	**$0.00**	**$0.00**	**$10,954,374.78**
Aportaciones	$10,954,374.78	0.00	0.00	0.00	10,954,374.78
Donaciones de Capital	$0.00	0.00	0.00	0.00	0.00
Actualizaciones del Patrimonio	$0.00	0.00	0.00	0.00	0.00
VARIACIONES DE LA HACIENDA PÚBLICA/PATRIMONIO NETO DEL EJERCICIO	**$0.00**	**$30,619,067.08**	**-$8,604,928.05**	**$0.00**	**$22,014,139.03**
Resultados del Ejercicio: (Ahorro/ Desahorro)	$0.00	0.00	-8,604,928.05	0.00	-8,604,928.05
Resultados de Ejercicios Anteriores	$0.00	30,619,067.08	0.00	0.00	30,619,067.08
Revalúos	$0.00	0.00	0.00	0.00	0.00
Reservas	$0.00	0.00	0.00	0.00	0.00
HACIENDA PUBLICA / PATRIMONIO NETO AL FINAL DEL EJERCICIO 2016	**$10,954,374.78**	**$30,642,890.70**	**-$6,876,236.93**	**$0.00**	**$34,721,028.55**
CAMBIOS EN LA HACIENDA PÚBLICA/PATRIMONIO 2016	**$0.00**	**$0.00**	**$0.00**	**$0.00**	**$0.00**
Aportaciones	$0.00	0.00	0.00	0.00	0.00
Donaciones de Capital	$0.00	0.00	0.00	0.00	0.00
Actualizaciones del Patrimonio	$0.00	0.00	0.00	0.00	0.00
VARIACIONES DE LA HACIENDA PÚBLICA/PATRIMONIO NETO DEL EJERCICIO	**$0.00**	**$0.00**	**-$94,231.74**	**$0.00**	**-$94,231.74**
Resultados del Ejercicio: (Ahorro/ Desahorro)	$0.00	0.00	-94,231.74	0.00	-94,231.74
Resultados de Ejercicios Anteriores	$0.00	0.00	0.00	0.00	0.00
Revalúos	$0.00	0.00	0.00	0.00	0.00
Reservas	$0.00	0.00	0.00	0.00	0.00
SALDO NETO EN LA HACIENDA PUBLICA / PATRIMONIO 2016	**$10,954,374.78**	**$30,642,890.70**	**-$6,970,468.67**	**$0.00**	**$34,626,796.81**

Bajo protesta de decir verdad declaramos que los Estados Financieros y sus notas, son razonablemente correctos y son responsabilidad del emisor.

ING. GABRIEL CALVILLO CENICEROS

COPRODER

TORREÓN
CIUDAD QUE VENCE
Ayuntamiento de Torreón 2014|2017

Avance de Gestión Financiera Tercer Trimestre 2016

Estado De Cambios en la Situación del Tercer Trimestre 2016

COPRODER

Consejo Promotor para las Reservas Territoriales de Torreón
Estado de Cambios en la Situación Financiera
DEL 1 DE JULIO AL 30 DE SEPTIEMBRE DE 2016

Concepto	Origen	Aplicación
ACTIVO	**$110,329.51**	
ACTIVO CIRCULANTE	**95,373.57**	
Efectivo y Equivalentes	63,623.57	
Derechos a Recibir Efectivo o Equivalentes	31,750.00	
Derechos a Recibir Bienes o Servicios		0.00
Inventarios		0.00
Almacenes		0.00
Estimación por Pérdidas o Deterioro de Activos Circulantes		0.00
Otros Activos Circulantes		0.00
ACTIVO NO CIRCULANTE	**14,955.94**	
Inversiones Financieras a Largo Plazo		0.00
Derechos a recibir Efectivo o Equivalentes a Largo Plazo	3,813.00	
Bienes Inmuebles, Infraestructura y Construcciones en Proceso		0.00
Bienes Muebles		0.00
Activos Intangibles		0.00
Depreciaciones, Deterioro y Amortizaciones Acumuladas de Bienes	11,142.94	
Activos Diferidos		0.00
Estimación por Pérdidas o Deterioro de Activos no Circulantes		0.00
Otros Activos no Circulantes		0.00

Concepto	Origen	Aplicación
PASIVO		**$1,744,788.89**
PASIVO CIRCULANTE		**1,580,439.78**
Cuentas por Pagar a Corto Plazo	14,610.00	
Documentos por Pagar a Corto Plazo	0.00	
Porción a Corto Plazo de la Deuda Pública a Largo Plazo	0.00	
Títulos y Valores a Corto Plazo	0.00	
Pasivos Diferidos a Corto Plazo		1,157,429.84
Fondos y Bienes de Terceros en Administración y/o en Garantía a Corto Plazo	0.00	
Provisiones a Corto Plazo	0.00	
Otros Pasivos a Corto Plazo	0.00	
PASIVO NO CIRCULANTE		**164,349.11**
Cuentas por Pagar a Largo Plazo	0.00	
Documentos por Pagar a Largo Plazo		164,349.11
Deuda Pública a Largo Plazo	0.00	
Pasivos Diferidos a Largo Plazo	0.00	
Fondos y Bienes de Terceros en Administración y/o en Garantía a Largo Plazo	0.00	
Provisiones a Largo Plazo	0.00	
HACIENDA PÚBLICA/ PATRIMONIO	**1,634,459.38**	
Hacienda Pública/Patrimonio Contribuido	**0.00**	
Aportaciones	0.00	
Donaciones de Capital	0.00	
Actualización de la Hacienda Pública/Patrimonio	0.00	
Hacienda Pública/Patrimonio Generado	**1,634,459.38**	
Resultados del Ejercicio: (Ahorro/ Desahorro)		94,231.74
Resultados de Ejercicios Anteriores	0.00	
Revalúos	0.00	
Reservas	0.00	
Rectificaciones de Resultados de Ejercicios Anteriores	1,728,691.12	
Exceso o Insuficiencia en la actualización del Patrimonio	**0.00**	
Resultado por Posición Monetaria	0.00	
Resultado por Tenencia de Activos no Monetarios	0.00	

Bajo protesta de decir verdad declaramos que los Estados Financieros y sus notas, son razonablemente correctos y son responsabilidad del emisor.

ING. GABRIEL CALVILLO CENICEROS

COPRODER

TORREÓN
CIUDAD QUE VENCE
Ayuntamiento de Torreón 2014|2017

Avance de Gestión Financiera
Tercer Trimestre
2016

Estado De Flujo de Efectivo del
Tercer Trimestre
2016

COPRODER

Consejo Promotor Para Las Reservas Territoriales De Torreón
Estado de flujo de Efectivo
Del 01 de Julio al 30 de Septiembre de 2016

Concepto	2016	2015
Flujos de Efectivo de Actividades de Operación		
Origen	**$2,407,957.10**	**$1,977,705.87**
IMPUESTOS	0.00	0.00
CUOTAS Y APORTACIONES DE SEGURIDAD SOCIAL	0.00	0.00
CONTRIBUCIONES DE MEJORAS	0.00	0.00
DERECHOS	0.00	0.00
PRODUCTOS DE TIPO CORRIENTE	16,236.80	214.50
APROVECHAMIENTOS DE TIPO CORRIENTE	13,334.42	179,147.93
INGRESOS POR VENTA DE BIENES Y SERVICIOS	0.00	0.00
INGRESOS NO COMPRENDIDOS EN LAS FRACCIONES DE LA LEY DE INGRESOS CAUSADAS EN EJERCICIOS FISCALES ANTERIORES PENDIENTES DE LIQUIDACIÓN O PAGO	0.00	0.00
PARTICIPACIONES Y APORTACIONES	0.00	0.00
TRANSFERENCIAS, ASIGNACIONES, SUBSIDIOS Y OTRAS AYUDAS	0.00	0.00
OTROS ORIGENES DE OPERACIÓN	2,378,385.88	1,798,343.44
Aplicación	**$2,482,723.61**	**$514,906.71**
SERVICIOS PERSONALES	0.00	0.00
MATERIALES Y SUMINISTROS	11,415.71	6,313.47
SERVICIOS GENERALES	107,522.50	84,018.16
TRANSFERENCIAS INTERNAS Y ASIGNACIONES AL SECTOR PÚBLICO	0.00	0.00
TRANSFERENCIAS AL RESTO DEL SECTOR PÚBLICO	0.00	0.00
SUBSIDIOS Y SUBVENCIONES	0.00	0.00
AYUDAS SOCIALES	0.00	0.00
PENSIONES Y JUBILACIONES	0.00	0.00
TRANSFERENCIAS A FIDEICOMISOS, MANDATOS Y CONTRATOS ANÁLOGOS	0.00	0.00
TRANSFERENCIAS A LA SEGURIDAD SOCIAL		
DONATIVOS	0.00	0.00
TRANSFERENCIAS AL EXTERIOR	0.00	0.00
PARTICIPACIONES	0.00	0.00
APORTACIONES	0.00	0.00
CONVENIOS	0.00	0.00
OTROS APLICACIONES DE OPERACIÓN	2,363,785.40	424,575.08
FLUJOS NETOS DE EFECTIVO POR ACTIVIDADES DE OPERACIÓN	**$-74,766.51**	**$1,462,799.16**
Flujos de Efectivo de las Actividades de Inversión		
Origen	**42,978.72**	**0.00**
BIENES INMUEBLES, INFRAESTRUCTURA Y CONSTRUCCIONES EN PROCESO	**0.00**	**0.00**
BIENES MUEBLES	**0.00**	**0.00**
OTROS ORÍGENES DE INVERSIÓN	**42,978.72**	**0.00**
Aplicación	**31,835.78**	**0.00**
BIENES INMUEBLES, INFRAESTRUCTURA Y CONSTRUCCIONES EN PROCESO	**0.00**	**0.00**
BIENES MUEBLES	**0.00**	**0.00**
OTRAS APLICACIONES DE INVERSION	**31,835.78**	**0.00**
FLUJOS NETOS DE EFECTIVO POR ACTIVIDADES DE INVERSIÓN	**11,142.94**	**0.00**
Flujos de Efectivo de las Actividades de Financiamiento		
Origen	**0.00**	**0.00**
ENDEUDAMIENTO NETO	**0.00**	**0.00**
INTERNO	0.00	0.00
EXTERNO	0.00	0.00
OTROS ORIGENES DE FINANCIAMIENTO		
Aplicación	**0.00**	**0.00**
SERVICIOS DE LA DEUDA	**0.00**	**0.00**
INTERNO	0.00	0.00
EXTERNO	0.00	0.00
OTRAS APLICACIONES DE FINANCIAMIENTO	**0.00**	**0.00**
FLUJOS NETOS DE EFECTIVO POR ACTIVIDADES DE FINANCIAMIENTO	**$0.00**	**$0.00**
Incremento/Disminución Neta en el Efectivo y Equivalentes al Efectivo	**$-63,623.57**	**$1,462,799.16**
Efectivo y Equivalentes al inicio del Ejercicio	**$5,017,564.19**	**$371,815.97**
Efectivo y Equivalentes al Efectivo al final del Ejercicio	**$4,953,940.62**	**$1,834,615.13**

Bajo protesta de decir verdad declaramos que los Estados Financieros y sus notas, son razonablemente correctos y son responsabilidad del emisor.

ING. GABRIEL CALVILLO CENICEROS

COPRODER

TORREÓN
CIUDAD QUE VENCE
Ayuntamiento de Torreón 2014|2017

Avance de Gestión Financiera
Tercer Trimestre
2016

Estado Analítico del Activo del
Tercer Trimestre
2016

COPRODER

Consejo Promotor Para las Reservas Territoriales de Torreón
Estado Analítico del Activo
Del 1 de Julio al 30 de Septiembre del 2016

CUENTA CONTABLE	SALDO INICIAL (SI)	CARGOS DEL PERÍODO	ABONOS DEL PERÍODO	SALDO FINAL (SF)	VARIACIONES DEL PERÍODO
ACTIVO					
ACTIVO CIRCULANTE	7,743,303.23	197,906.45	293,280.02	7,647,929.66	-95,373.57
Efectivo y Equivalentes	5,017,564.19	155,007.04	218,630.61	4,953,940.62	-63,623.57
Derechos a Recibir Efectivo o Equivalentes	2,547,198.54	42,899.41	74,649.41	2,515,448.54	-31,750.00
Derechos a Recibir Bienes o Servicios	178,540.50	0.00	0.00	178,540.50	0.00
Inventarios	0.00	0.00	0.00	-	0.00
Almacenes	0.00	0.00	0.00	-	0.00
Estimación por Pérdidas o Deterioro de Activos Circulantes	0.00	0.00	0.00	-	0.00
Otros Activos Circulantes	0.00	0.00	0.00	-	0.00
ACTIVO NO CIRCULANTE	27,987,185.62	31,835.78	46,791.72	27,972,229.68	-14,955.94
Inversiones Financieras a Largo Plazo	0.00	0.00	0.00	-	0.00
Derechos a recibir Efectivo o Equivalentes a Largo Plazo	1,173,856.19	0.00	3,813.00	1,170,043.19	-3,813.00
Bienes Inmuebles, Infraestructura y Construcciones en Proceso	26,812,596.24	0.00	0.00	26,812,596.24	0.00
Bienes Muebles	1,000,058.55	0.00	0.00	1,000,058.55	0.00
Activos Intangibles	31,835.78	31,835.78	31,835.78	31,835.78	0.00
Depreciaciones, Deterioro y Amortizaciones Acumuladas de Bienes	-1,031,161.14	0.00	11,142.94	-1,042,304.08	-11,142.94
Activos Diferidos	0.00	0.00	0.00	-	0.00
Estimación por Pérdidas o Deterioro de Activos no Circulantes	0.00	0.00	0.00	-	0.00
Otros Activos no Circulantes	0.00	0.00	0.00	-	0.00
TOTAL DEL ACTIVO	35,730,488.85	229,742.23	340,071.74	35,620,159.34	-110,329.51

Bajo protesta de decir verdad declaramos que los Estados Financieros y sus notas, son razonablemente correctos y son responsabilidad del emisor.

ING. GABRIEL CALVILLO CENICEROS

COPRODER

TORREÓN
CIUDAD QUE VENCE
Ayuntamiento de Torreon 2014|2017

Avance de Gestión Financiera Tercer Trimestre 2016

Estado Analítico de la Deuda y Otros PAsivos del Tercer Trimestre 2016

COPRODER

Consejo Promotor Para las Reservas Territoriales de Torreón

Estado Analítico de la Deuda y Otros Pasivos

Del 01 de Julio al 30 de Septiembre de 2016

Cifras en Pesos

DENOMINACIÓN DE LAS DEUDAS	MONEDA DE CONTRATACIÓN	INSTITUCIÓN O PAÍS ACREEDOR	SALDO INICIAL DEL PERÍODO	SALDO FINAL DEL PERÍODO
DEUDA PÚBLICA				
Corto Plazo				
Deuda Interna				
Instituciones de Crédito				
Títulos y Valores				
Arrendamiento Financiero				
Deuda Externa				
Organismos Financieros Internacionales				
Deuda Bilateral				
Títulos y Valores				
Arrendamiento Financiero				
Subtotal a Corto Plazo				
Largo Plazo				
Deuda Interna				
Instituciones de Crédito				
Títulos y Valores				
Arrendamiento Financiero				
Deuda Externa				
Organismos Financieros Internacionales				
Deuda Bilateral				
Títulos y Valores				
Arrendamiento Financiero				
Subtotal a Largo Plazo				
OTROS PASIVOS			**$2,738,151.42**	**$993,362.53**
Total Deuda y Otros			**$2,738,151.42**	**$993,362.53**

Bajo protesta de decir verdad declaramos que los Estados Financieros y sus notas, son razonablemente correctos y son responsabilidad del emisor

ING. GABRIEL CALVILLO CENICEROS

COPRODER

TORREÓN
CIUDAD QUE VENCE
Ayuntamiento de Torreón 2014|2017

Avance de Gestión Financiera Tercer Trimestre 2016

Notas de Desglose a los Estados Financieros del Tercer Trimestre 2016

Consejo Promotor para el Desarrollo de las Reservas Territoriales de Torreón
Notas a los Estados Financieros
Del 1 de julio al 30 de septiembre de 2016

I.- Notas de Desglose

1.- Estado de Situación Financiera

Se integra como sigue:

ACTIVO
Activo circulante

ESF-01 Efectivo Y Equivalentes

CUENTA	NOMBRE DE LA CUENTA	MOTO A SEPTIEMBRE 2016	TIPO
111	**Efectivo y Equivalentes**	**$ 4,953,940.62**	
1111	**Efectivo**	**$ 3,000.00**	
11111	Caja	$ 3,000.00	
1112	**Bancos/Tesorería**	**$ 4,950,940.62**	
1112105	CB00003 BANREGIO 081-01365-001-2	$ 4,950,770.67	TRADICIONAL
1112105	CB00004 HSBC 402618424-2	$ -	CHEQUES
1112105	CB00005 BANAMEX 155016-9	$ 162.43	FIDEICOMISO
1112105	CB00006 BANAMEX 500668-4	$ 7.52	FIDEICOMISO
1112105	CB00007 HSBC MÉXICO 401189962-2	$ -	FIDEICOMISO
1112105	CB00008 HSBC MÉXICO 62030 FIDEICOMISO HSBC 199913	$ -	FIDEICOMISO

ESF-02 Derechos a recibir Efectivo ó Equivalentes

CUENTA	NOMBRE DE LA CUENTA	MOTO A SEPTIEMBRE 2016	MOTO A JUNIO 2016	DIAS	FACTIBILIDAD
112	**Derechos a Recibir Efectivo o Equivalentes**	**$ 2,515,448.54**	**$ 2,547,198.54**		
1122	Cuentas por Cobrar a Corto Plazo	$ 1,949,617.83	$ 1,982,677.83	+365	100%
1123	Deudores Diversos por Cobrar a Corto Plazo	$ 565,830.71	$ 564,520.71	+365	50%
122	**Derechos a recibir Efectivo o Equivalentes a Largo Plazo**	**$ 1,170,043.19**	**$ 1,173,856.19**		
1221	Documentos por cobrar a Largo Plazo	$ 1,170,043.19	$ 1,173,856.19	+365	100%

ESF-03 Derechos a Recibir Bienes ó Servicios.

CUENTA	NOMBRE DE LA CUENTA	MOTO A SEPTIEMBRE 2016	MOTO A JUNIO 2016	DIAS	FACTIBILIDAD
113	**Derechos a Recibir Bienes o Servicios**	**$ 178,540.50**	**$ 178,540.50**		
1131	Anticipo a Proveedores por Adquisición de Bienes y Prestación de Servicios a Corto Plazo	$ 178,540.50	$ 178,540.50	+365	80%

ESF-04 Bienes Disponibles para su Transformacion o Consumo

Esta nota no le aplica al ente público, ya que no realiza ningún proceso de transformación y/o elaboración de bienes.

ESF-05 Bienes Disponibles para su Consumo dentro de la Cuenta de Almacén

Esta nota no le aplica al ente público, ya que no cuenta con registros en la cuenta de Almacén.

ESF-06 Inverciones Financieras.
a) Fideicomiso:

CUENTA	NOMBRE DE LA CUENTA	MONTO
1112105	CB00005 BANAMEX 155016-9	$ 162.43
1112105	CB00006 BANAMEX 500668-4	$ 7.52
1112105	CB00007 HSBC MÉXICO 401189962-2	$ -
1112105	CB00008 HSBC MÉXICO 62030 FIDEICOMISO HSBC 199913	$ -

ESF-07 Participaciones y Aportaciones de Capital

Esta nota no le aplica al ente público, ya que no cuenta con registros en las cuentas aplicables.

ESF-08 Bienes Inmuebles

La tasa de depreciación para la cuenta **1233** es del 5%.

CUENTA	NOMBRE DE LA CUENTA	MONTO	DEPRECIACION DEL PERIODO	DEPRECIACION ACUMULADA	ESTADO
123	**Bienes Inmuebles, Infraestructura y Construcciones en Proceso**	**$ 26,812,596.24**			
1231	Terrenos	$ 459,240.00	$ -	$ -	-
1233	Edificios no residenciales	$ 125,973.20	$ 1,574.67	-$ 116,671.77	MALO
1239	Otros Bienes Inmuebles	$ 26,227,383.04	$ -	$ -	-

La cuenta **1239** son terrenos urbanizados para su venta.

ESF-09 Bienes Muebles

La tasa de depreciación para la cuenta **12413** es del 30%.
La tasa de depreciación para la cuenta **12419** es del 10%.
La tasa de depreciación para la cuenta **12441** es del 25%.
La tasa de depreciación para la cuenta **12465** es del 10%.
La tasa de depreciación para la cuenta **124610** es del 10%.
La tasa de depreciación para la cuenta **124611** es del 10%.

CUENTA	NOMBRE DE LA CUENTA	MONTO	DEPRECIACION DEL PERIODO	DEPRECIACION ACUMULADA	ESTADO
124	**Bienes Muebles**	**$ 1,000,058.55**	**$ 9,170.26**	**-$ 895,268.63**	
1241	**Mobiliario y Equipo de Administración**	**$ 725,763.18**	**$ 8,867.89**	**-$ 628,531.85**	
12413	Equipo de Cómputo y de Tecnologías de la Información	$ 396,967.88	$ 2,910.85	-$ 397,084.33	REGULAR
12419	Otros Mobiliarios y Equipos de Administración	$ 328,795.30	$ 5,957.04	-$ 231,447.52	MALO
1244	**Equipo de Transporte**	**$ 176,000.00**	**$ -**	**-$ 176,000.16**	
12441	Automóviles y Camiones	$ 176,000.00	$ -	-$ 176,000.16	BUENO
1246	**Maquinaria, Otros Equipos y Herramientas**	**$ 98,295.37**	**$ 302.37**	**-$ 90,736.62**	
124610	EQUIPO DE TOPOGRAFIA	$ 71,153.07	$ -	-$ 71,153.07	BUENO
124611	MUEBLES BOMBAS Y EQUIPOS	$ 14,962.50	$ 302.37	-$ 7,403.55	BUENO
12465	Equipo de Comunicación y Telecomunicación	$ 12,179.80	$ -	-$ 12,180.00	BUENO

ESF-10 Biene Intangibles Diferidos.

La tasa de amortización para la cuenta **12510** es del 5%.

CUENTA	NOMBRE DE LA CUENTA	MONTO	AMORTIZACION DEL PERIODO	AMORTIZACION ACUMULADA
125	**Activos Intangibles**	**$ 31,835.78**	**$ 398.01**	**-$ 30,363.68**
1259	Otros Activos Intangibles	$ 31,835.78	$ 398.01	-$ 30,363.68

ESF-11 Estimaciones y Deterioros

Esta nota no le aplica al ente público, ya que no cuenta con registros en las cuentas aplicables.

ESF-12 Otros Activos

Esta nota no le aplica al ente público, ya que no cuenta con registros en las cuentas aplicables.

PASIVO
Pasivo Circulante

ESF-13 Cuentas y Documentos por Pagar

CUENTA	NOMBRE DE LA CUENTA	MONTO	DIAS	FACTIBILIDAD
211	**Cuentas por Pagar a Corto Plazo**	**$ 90,613.00**		
2111	Servicios Personales por Pagar a Corto Plazo	$ 76,003.00	90	100%
2117	Retenciones y Contribuciones por pagra a Corto Plazo	$ 14,610.00	30	100%
222	Documentos por Pagar a Largo Plazo	**$ 407,985.83**		
2229	Otros Documentos por Pagar a Largo Plazo	$ 407,985.83	+365	100%

ESF-14 Recursos en Fondos de Bienes de Terceros.

Esta nota no le aplica al ente público, ya que no cuenta con registros en las cuentas aplicables.

ESF-15 Pasivos Diferidos y Otros

CUENTA	NOMBRE DE LA CUENTA	MONTO	CARACTERISTICA
215	**Pasivos Diferidos a Corto Plazo**	**$ 494,763.70**	
2159	Otros Pasivos Diferidos a Corto Plazo	$ 494,763.70	INTERESES POR DEVENGAR Y OBRA

2.- Estado de Actividades

Se integra como sigue:

EA-01 Ingresos

CUENTA	NOMBRE DE LA CUENTA	MONTO
41	**Ingresos de Gestión**	**$ 29,571.22**
415	Productos de Tipo Corriente	$ 16,236.80
416	Aprovechamientos de Tipo Corriente	$ 13,334.42

EA-02 Otros Ingresos

CUENTA	NOMBRE DE LA CUENTA	MONTO	CARACTERISTICA
43	**Otros Ingresos**	**$ 6,278.19**	
431	Ingresos Financieros	$ 6,278.19	Cuenta que refleja y en el cual se registran los intereses normales cobrados por la venta de terrenos y predios.

EA-03 Gastos

CUENTA	NOMBRE DE LA CUENTA	MONTO	%	EXPLICACION
5	**GASTOS Y OTRAS PÉRDIDAS**	**130,081.15**	**100**	
51	**Gastos de Funcionamiento**	**118,938.21**		
512	**Materiales y Suministros**	**11,415.71**		
5121	Materiales de Administración, Emisión de Documentos y Artículos Oficiales	4,310.62	**3.31**	
5126	Combustibles, Lubricantes y Aditivos	7,105.09	**5.46**	
513	**Servicios Generales**	**107,522.50**		
5133	Servicios Profesionales, Científicos y Técnicos y Otros Servicios	103,837.78	**79.83**	Pago de honorarios por administración de fideicomiso y auditorias relizadas.
5134	Servicios Financieros, Bancarios y Comerciales	171.68	**0.13**	
5135	Servicios de Instalación, Reparación, Mantenimiento y Conservación	573.04	**0.44**	
5137	Servicios de Traslado y Viáticos	1,500.00	**1.15**	
5139	Otros Servicios Generales	1,440.00	**1.11**	
55	**OTROS GASTOS Y PÉRDIDAS EXTRAORDINARIAS**	**11,142.94**		
551	**Estimaciones, Depreciaciones, Deterioros y Amortizaciones**	**11,142.94**		
5513	Depreciación de Bienes Inmuebles	1,574.67	**1.21**	
5515	Depreciación de Bienes Muebles	9,170.26	**7.05**	
5517	Amortización de Activos Intangibles	398.01	**0.31**	

3.- Estado de Variación en la Hacienda Pública

VHP-01 Patrimonio Contribuido

Esta nota no le aplica al ente público, ya que no cuenta con registros en las cuentas aplicables.

VHP-02 Patrimonio Generado

CUENTA	NOMBRE DE LA CUENTA	MONTO	PROCEDENCIA
321	Resultados del Ejercicio: (Ahorro/ Desahorro)	-$ 94,231.74	Perdida del ejercicio

4.- Estado de Flujos de Efectivo

EFE-01 Efectivo y Equivalentes

CUENTA	NOMBRE DE LA CUENTA	SALDO FINAL	SANDO INICIAL
1111	Efectivo	$ 3,000.00	$ 3,000.00
1112	Bancos/Tesorería	$ 4,950,940.62	$ 5,014,564.19
	Total Efectivo y Equivalentes	**$ 4,953,940.62**	**$ 5,017,564.19**

EFE-02 Adquisicion de Bienes Muebles e Inmuebles

Esta nota no le aplica al ente público, ya que no se realizaron adquisiciones en el periodo.

EFE-03

Conciliación de los Flujos de Efectivo Netos de las Actividades de Operación y la cuenta de Ahorro/Desahorro antes de Rubros Extraordinarios.

	2016	2015
AHORRO/DESAHORRO NETO DEL EJERCICIO	**-$ 94,231.74**	**$ 160,425.93**
Movimientos de partidas (o rubros) que no afectan al efectivo.		
OTROS GASTOS Y PÉRDIDAS EXTRAORDINARIAS		
Estimaciones, Depreciaciones, Deterioros y Amortizaciones	$ 11,142.94	$ 16,964.64
AHORRO/DESAHORRO ANTES DE RUBROS EXTRAORINARIOS	**-$ 83,088.80**	**$ 177,390.57**

EFE-04 Conciliación entre los Ingresos Presupuestarios y Contables, así como entre los Egresos Presupuestarios y los Gastos Contables.

Tercer Trimestre de 2016

Consejo Promotor para las Reservas Territoriales de Torreón Conciliación entre los Ingresos Presupuestarios y Contables Del 1 de julio al 30 de septiembre de 2016		
1. Ingresos presupuestarios	**$**	**35,849.41**
2. Ingresos contables no presupuestarios	**$**	**-**
3. Ingresos presupuestarios no contables	**$**	**-**
4. Ingresos contables (4 = 1 + 2 – 3)	**$**	**35,849.41**

Consejo Promotor para las Reservas Territoriales de Torreón Conciliación entre los Egresos Presupuestarios y los Gastos Contables Del 1 de julio al 30 de septiembre de 2016			
1. Total de los egresos (presupuestarios)		**$**	**118,938.21**
2. Egresos presupuestarios no contables		**$**	**-**
3. Gastos contables no presupuestales		**$**	**11,142.94**
Estimaciones, Depreciaciones, Deterioros y Amortizaciones	$ 11,142.94		
4. Total de gasto contable (4 = 1 - 2 + 3)			**$130,081.15**

Acomulado al Tercer Trimestre de 2016

Consejo Promotor para las Reservas Territoriales de Torreón Conciliación entre los Ingresos Presupuestarios y Contables Del 1 de enero al 30 de septiembre de 2016		
1. Ingresos presupuestarios	**$**	**204,420.84**
2. Ingresos contables no presupuestarios	**$**	**-**
3. Ingresos presupuestarios no contables	**$**	**-**
4. Ingresos contables (4 = 1 + 2 – 3)	**$**	**204,420.84**

Consejo Promotor para las Reservas Territoriales de Torreón Conciliación entre los Egresos Presupuestarios y los Gastos Contables Del 1 de enero al 30 de septiembre de 2016			
1. Total de los egresos (presupuestarios)		**$**	**484,156.74**
2. Egresos presupuestarios no contables		**$**	**-**
3. Gastos contables no presupuestales		**$**	**8,419,423.89**
Estimaciones, Depreciaciones, Deterioros y Amortizaciones	$ 45,072.22		
Disminución de Inventarios	$ 8,374,351.67		
4. Total de gasto contable (4 = 1 - 2 + 3)			**$8,903,580.63**

Bajo protesta de decir verdad declaramos que los Estados Financieros y sus notas, son razonablemente correctos y son responsabilidad del emisor.

ING. GABRIEL CALVILLO CENICEROS

COPRODER

TORREÓN
CIUDAD QUE VENCE
Ayuntamiento de Torreón 2014|2017

Avance de Gestión Financiera Tercer Trimestre 2016

Notas de Desglose del Estado de Actividades Acumuladas del 1° de enero al 30 de septiembre de 2016

Consejo Promotor para el Desarrollo de las Reservas Territoriales de Torreón
Notas a los Estados Financieros del Tercer Trimestre del 2016
Del 1 de enero al 30 de septiembre de 2016

I.- Notas de Desglose

2.- Estado de Actividades

Se integra como sigue:

EA-01 Ingresos

CUENTA	NOMBRE DE LA CUENTA	MONTO
41	**Ingresos de Gestión**	**$ 172,376.35**
415	Productos de Tipo Corriente	$ 133,879.46
416	Aprovechamientos de Tipo Corriente	$ 38,496.89

EA-02 Otros Ingresos

CUENTA	NOMBRE DE LA CUENTA	MONTO	CARACTERISTICA
43	**Otros Ingresos**	**$ 32,044.49**	
431	Ingresos Financieros	$ 32,044.49	Cuenta que refleja y en el cual se registran los intereses normales cobrados por la venta de terrenos y predios.

EA-03 Gastos

CUENTA	NOMBRE DE LA CUENTA	MONTO	%	EXPLICACION
5	**GASTOS Y OTRAS PÉRDIDAS**	**$ 8,903,580.63**	**100**	
51	**Gastos de Funcionamiento**	**$ 484,156.74**		
512	**Materiales y Suministros**	**$ 35,036.78**		
5121	Materiales de Administración, Emisión de Documentos y Artículos Oficiales	$ 19,811.08	**0.22**	
5126	Combustibles, Lubricantes y Aditivos	$ 15,225.70	**0.17**	
513	**Servicios Generales**	**$ 449,119.96**		
5133	Servicios Profesionales, Científicos y Técnicos y Otros Servicios	$ 425,914.24	**4.78**	Pago de honorarios por administración de fideicomiso y auditorias relizadas.
5134	Servicios Financieros, Bancarios y Comerciales	$ 7,269.48	**0.08**	
5135	Servicios de Instalación, Reparación, Mantenimiento y Conservación	$ 5,555.24	**0.06**	
5137	Servicios de Traslado y Viáticos	$ 2,250.00	**0.03**	
5139	Otros Servicios Generales	$ 8,131.00	**0.09**	
55	**OTROS GASTOS Y PÉRDIDAS EXTRAORDINARIAS**	**$ 8,419,423.89**		
551	**Estimaciones, Depreciaciones, Deterioros y Amortizaciones**	**$ 45,072.22**		
5513	Depreciación de Bienes Inmuebles	$ 4,724.01	**0.05**	
5515	Depreciación de Bienes Muebles	$ 39,154.18	**0.44**	
5517	Amortización de Activos Intangibles	$ 1,194.03	**0.01**	
553	**Disminución de Inventarios**	**$ 8,374,351.67**		
5531	Disminución de Inventarios de Mercancías para Reventa	$ 8,374,351.67	**94.06**	Permutas de bienes inmuebles.

Bajo protesta de decir verdad declaramos que los Estados Financieros y sus notas, son razonablemente correctos y son responsabilidad del emisor.

ING. GABRIEL CALVILLO CENICEROS

COPRODER

TORREÓN
CIUDAD QUE VENCE
Ayuntamiento de Torreón 2014|2017

Avance de Gestión Financiera Tercer Trimestre 2016

Notas de Memoria a los Estados Financieros del Tercer Trimestre 2016

Consejo Promotor para el Desarrollo de las Reservas Territoriales de Torreón
Notas a los Estados Financieros del Tercer Trimestre de 2016
Del 1 de enero al 30 de septiembre de 2016

II. Notas de Memoria

Cuentas de Orden

Se integran como sigue:

1.- Cuentas de Orden Contables.

Esta nota no le aplica al ente público, ya que no cuenta con registros en las cuentas aplicables.

2.- Cuentas de Orden Presupuestarias.

Cuenta	Descripción	Saldo Inicial	Debe	Haber	Saldo Final
8	**CUENTAS DE ORDEN PRESUPUESTARIAS**	**0.00**	**6,861,887.64**	**6,861,887.64**	**0.00**
81	**Ley de Ingresos**	**0.00**	**3,003,841.68**	**3,003,841.68**	**0.00**
811	Ley de Ingresos Estimada	0.00	2,595,000.00	0.00	2,595,000.00
812	Ley de Ingresos por Ejecutar	0.00	204,420.84	2,595,000.00	2,390,579.16
814	Ley de Ingresos Devengada	0.00	204,420.84	204,420.84	0.00
815	Ley de Ingresos Recaudada	0.00	0.00	204,420.84	204,420.84
82	**Presupuesto de Egresos**	**0.00**	**3,858,045.96**	**3,858,045.96**	**0.00**
821	Presupuesto de Egresos Aprobado	0.00	0.00	1,913,419.00	1,913,419.00
822	Presupuesto de Egresos por Ejercer	0.00	1,917,419.00	488,156.74	1,429,262.26
823	Modificaciones al Presupuesto de Egresos Aprobado	0.00	4,000.00	4,000.00	0.00
824	Presupuesto de Egresos Comprometido	0.00	484,156.74	484,156.74	0.00
825	Presupuesto de Egresos Devengado	0.00	484,156.74	484,156.74	0.00
826	Presupuesto de Egresos Ejercido	0.00	484,156.74	484,156.74	0.00
827	Presupuesto de Egresos Pagado	0.00	484,156.74	0.00	484,156.74
		TOTAL GENERAL	**$6,861,887.64**	**$6,861,887.64**	

Ley de Ingresos Por Ejecutar

Representa la Ley De Ingresos Estimada que incluyen las modificaciones a ésta, así como el registro de los ingresos devengados.

Ley de Ingresos Devengada

Representa los derechos de cobro de los impuestos, cuotas y aportaciones de seguridad social; contribuciones de mejora, derechos, productos, aprovechamientos, financiamientos internos y externos; así como también de la venta de bienes y servicios, además de participaciones, aportaciones, recursos convenidos y otros ingresos por parte del ente público.

Ley de Ingresos Recaudada

Representa el cobro en efectivo o por cualquier otro medio de pago de los impuestos, cuotas y aportaciones de seguridad social; contribuciones de mejora, derechos, productos, aprovechamientos, financiamientos internos y externos; así como también de la venta de bienes y servicios, además de participaciones, aportaciones, recursos convenidos y otros ingresos por parte del ente público.

Presupuesto de Egresos Aprobado

Es el que refleja las asignaciones presupuestarias anuales comprometidas en el Presupuesto de Egresos.

Presupuesto Modificado

Refleja la asignación presupuestaria que resulta de incorporar las adecuaciones presupuestarias al presupuesto aprobado.

Presupuesto de Egresos Comprometido

Es el momento contable que refleja la aprobación, por la autoridad competente de un acto administrativo, u otro instrumento jurídico que formaliza una relación jurídica, para la adquisición de bienes y servicios o ejecución de obras.

Presupuesto de Egresos Devengado

Nos refleja el reconocimiento de una obligación de pago a favor de terceros por la recepción de conformidad de bienes, servicios y obras oportunamente contratados.

Presupuesto de Egresos Ejercido

Nos indica la emisión de una cuenta por liquidar certificada o documento equivalente debidamente aprobado por la autoridad competente.

Presupuesto de Egresos Pagado

Refleja la cancelación total o parcial de las obligaciones de pago, que se concreta mediante el desembolso de efectivo o cualquier otro medio de pago.

Bajo protesta de decir verdad declaramos que los Estados Financieros y sus notas, son razonablemente correctos y son responsabilidad del emisor.

ING. GABRIEL CALVILLO CENICEROS

COPRODER

TORREÓN
CIUDAD QUE VENCE
Ayuntamiento de Torreón 2014|2017

Avance de Gestión Financiera
Tercer Trimestre
2016

Notas de Gestión Administrativa
a los Estados Financieros del
Tercer Trimestre
2016

Consejo Promotor para el Desarrollo de las Reservas Territoriales de Torreón
Notas a los Estados Financieros
Del 1 de julio al 30 de septiembre de 2016

III. Notas de Gestión Administrativa

1. Introducción

Los Estados Financieros del Organismo público descentralizado denominado Consejo Promotor para el Desarrollo de las Reservas Territoriales de Torreón, provee de información financiera a los principales usuarios de la misma, al congreso y a los ciudadanos.

El objetivo del presente documento es la revelación del contexto y de los aspectos económicos-financieros más relevantes que influyeron en las decisiones del período, y que deberán ser considerados en la elaboración de los estados financieros para la mayor comprensión de los mismos y sus particularidades.

De esta manera, se informa y explica la respuesta del gobierno a las condiciones relacionadas con la información financiera de cada período de gestión; además, de exponer aquellas políticas que podrían afectar la toma de decisiones en períodos posteriores.

2. Panorama Económico y Financiero

El Consejo Promotor para el Desarrollo de las Reservas Territoriales de Torreón es un organismo público descentralizado que cuenta con patrimonio propio con el cual se toman decisiones para su administración.

3. Autorización e Historia

A) Bajo decretó 520 de fecha 24 de febrero de 1893 siendo Gobernador Constitucional del Estado de Coahuila de Zaragoza C. José María Garza Galán se erige en Villa, con la denominación de "El Torreón" la población de este nombre ubicada en el municipio de Matamoros de la Laguna, bajo el decreto 1029 del 13 de Julio de 1907 siendo Gobernador el C. Miguel Cárdenas se constituye como Ciudad con la denominación de "Torreón", la villa de este nombre del Distrito de Viesca.

El Ente público es establecido por una legislación específica, la cual determina los objetivos de la misma, su ámbito de acción y sus limitaciones, así mismo, el ente público es aquel que tiene las atribuciones para asumir derechos, y contraer obligaciones derivadas de las facultades que le confieren los marcos jurídicos y técnicos que le apliquen; es decir, que maneje, utilice, recaude, ejecute o administre recursos públicos.

El Organismo Público Descentralizado de la Administración Municipal denominado, "Consejo Promotor para el Desarrollo de las Reservas Territoriales de Torreón", se crea bajo el decreto número 59 publicado en el periódico oficial del Estado el 13 de enero de 1989.

B) Como dicta el acuerdo de cabildo tomado sobre el vigésimo tercer punto del orden del día en la sesión de cabildo celebrada el 16 de julio del 2014, se aprobó el procedimiento de extinción del organismo público descentralizado COPRODER.

4. Organización y Objeto Social

a) Objeto social.

El Organismo, tendrá por objeto la presentación de los beneficios y servicios sociales señalados en la Ley que crea el Organismo y que se mencionan en el artículo segundo del decreto de creación:

I. Proyectar, presupuestar, promover, administrar y realizar los programas de Desarrollo Urbano Habitacional, comercial, industrial, de equipamiento y servicios en las áreas de reserva territorial del Municipio de Torreón Coahuila, conforme a los contratos de adquisición celebrados por el Gobierno de Estado.

II. Coordinar las acciones de los sectores público, social y privado que coadyuven en la proyección, presupuestación y ejecución del desarrollo señalado en la fracción anterior.

III. Adquirir bienes para el cumplimiento de sus fines, así como enajenar los mismos, con igual propósito a los diversos promotores públicos, incluyendo los organismos nacionales de vivienda, sociales y privados, en este orden.

IV. Reinvertir el producto obtenido por la enajenación de las reservas, en la adquisición de nuevas reservas y en la realización de programas de desarrollo urbano de beneficio social y creación de la infraestructura básica.

V. Coordinar, contratar, acordar y convenir con las dependencias y entidades del sector público federal, estatal y municipal, promotores de vivienda y, con los sectores social y privado, el desarrollo de los programas habitacionales, comerciales, industriales y de servicios, así como la formulación de proyectos y su ejecución.

VI. Realizar las obras directamente o por contacto de terceros, sometiéndolos en su caso a concurso.

VII. Ser órgano de consulta del R. Ayuntamiento, para emitir opinión en relación a las disposiciones y acuerdos administrativos que tengan efecto en las acciones de desarrollo señaladas.

VIII. Operar los sistemas técnicos y financieros que sean necesarios para la realización de los programas y proyectos mencionados y;

IX. En general, realizar todas las actividades encaminadas directa o indirectamente al cumplimiento de los fines indicados.

b) Principal actividad.

I.-Ejercer las atribuciones de su competencia respecto a los Planes y Programas de Desarrollo Urbano y nuevas reservas, las declaratorias y sus resoluciones, única y exclusivamente en materia de reservas territoriales.

II. Operar los sistemas técnicos que sean necesarios para la realización de programas que permitan constituir nuevas reservas, el control del suelo en las que ya lo estén

constituidas, así como operar la dotación eficiente de la infraestructura y servicios de urbanización que determine la ley, en virtud de lo cual, entre otras cosas deberá:

a) Atender las determinaciones de usos y destinos así como las normas de aprovechamiento, en los predios que conforman las reservas territoriales.

b) Proceder a su clasificación en:

1. Habitacionales
2. De servicios
3. Industriales
4. Espacios abiertos
5. Infraestructura
6. Equipamiento
7. Agropecuarios
8. Patrimonio cultural y natural
9. Los demás que se establezcan en los programas, y que sean compatibles con los anteriores.

c) Atender la política de conservación y mejoramiento señaladas en el Plan Director de Desarrollo Urbano Municipal, considerando los espacios que sean condicionados del equilibrio ecológico y los espacios abiertos, en materia de reservas territoriales.

d) Proceder a la delimitación, deslinde y subdivisión de cada uno de los predios de las reservas territoriales que le sean entregadas para su administración, realizando las manifestaciones correspondientes a las Oficinas del Catastro Estatal y Municipal para que se proceda a su avalúo.

e) Proponer la estructura vial, sistema de transporte y redes de infraestructura determinados por los Programas Parciales de Crecimiento.

f) Determinar las superficies de terreno que de acuerdo a las normas establecidas en los Programas Parciales de Crecimiento se asignen a los diferentes usos y destinos, solicitando a la Secretaría de Desarrollo Social del Estado de Coahuila y a la Dirección General de Desarrollo Urbano del Municipio de Torreón, autoricen y vigilen la fusión, subdivisión o relotificación, con base en los planos de urbanización, las medidas de lote tipo autorizada en la zona y el equilibrio de la densidad de población, acorde a la reglamentación específica de cada uno de los predios.

g) Promover la construcción de fraccionamientos.

III. Promover y gestionar la constitución de las reservas territoriales municipales para desarrollo urbano y de vivienda coadyuvando con las instancias gubernamentales involucradas.

IV. Destinar al cumplimiento de su objeto los subsidios y apoyos otorgados por los gobiernos federal, estatal o municipal.

V. Notificar al Municipio cuando tengan conocimiento sobre la venta que terceros pretendan sobre terrenos comprendidos en las áreas de interés para construirlas como reservas, a fin de que este ejerza el derecho de preferencia si lo considera conveniente, en cuyo caso. Coproder se convertirá en gestor o coadyuvante para tal propósito.

VI. Ser órgano de consulta del R. Ayuntamiento para emitir opinión en relación con las disposiciones y acuerdos administrativos que tengan efecto en las acciones de desarrollo urbano.

VII. Participar en los fideicomisos creados por las Autoridades Gubernamentales, para transmitir el dominio de los inmuebles adquiridos en las reservas territoriales en los casos que proceda.

VIII. Operar los sistemas financieros que sean necesarios para la realización de los programas y proyectos de desarrollo aplicables a las áreas de reserva.

IX. Denunciar ante las autoridades competentes toda perturbación o invasión de bienes inmuebles del Coproder y en general todos los hechos que impliquen molestias o privaciones de posesión o propiedad de los bienes del organismo.

X. Propiciar y convenir la participación social de los sectores público y privado en la ejecución de los programas del organismo.

c) Ejercicio fiscal.

Estas notas corresponden al Avance De Gestión Financiera del Tercer Trimestre de 2016.

d) Régimen Jurídico.

Es un órgano con personalidad jurídica y patrimonio propio y goza autonomía técnica, presupuestaria y de gestión en el ejercicio de sus atribuciones y para decidir sobre su organización interna, funcionamiento y resoluciones, y tiene las facultades que le confiere la constitución política del estado de Coahuila de Zaragoza, y demás disposiciones aplicables.

Se encuentra inscrito en la Secretaria De Hacienda Y Crédito Público, con el registro federal de contribuyentes **CPD880629HMA** y bajo régimen fiscal de **Personas Morales con Fines no Lucrativos.**

e) Consideraciones fiscales del ente: revelar el tipo de contribuciones que esté obligado a pagar o retener

El Consejo Promotor para el Desarrollo de las Reservas Territoriales de Torreón tiene las siguientes obligaciones:

- Entero de retenciones mensuales de ISR por sueldos y salarios.
- Declaración informativa anual de retenciones de ISR por sueldos y salarios e ingresos asimilados a salarios.
- Entero mensual de retenciones de ISR de ingresos por arrendamiento.
- Declaración informativa anual de retenciones de ISR por arrendamiento de inmuebles.
- Declaración informativa mensual de Proveedores.
- Informativa anual del subsidio para el empleo.
- Entero de retenciones mensuales de ISR por ingresos asimilados a salarios.

f) Estructura organizacional básica.

De conformidad con el artículo cuarto, el Consejo contara con un cuerpo operativo que estará integrado como mínimo, por un Presidente, que será de oficio el Presidente Municipal y un Vicepresidente Ejecutivo, un Gerente Técnico, un Gerente Administrativo,

un Secretario Ejecutivo y una Comisión de Hacienda, quienes serán nombrados por el Presidente.

Para el mejor desarrollo de sus funciones el Consejo tendrá en línea colateral un cuerpo consultivo integrado por personas representativas de los sectores público, social y privado, a invitación del Presidente del Consejo, estos cargos serán honorarios.

La entidad actualmente opera con personal que es parte de personal del R. Ayuntamiento de Torreón y desempeña cargos honoríficos dentro del Consejo Promotor Para El Desarrollo De Las Reservas Territoriales De Torreón, como lo dicta el acuerdo de cabildo tomado sobre el vigésimo tercer punto del orden del día en la sesión de cabildo celebrada el 16 de julio del 2014, en el que se aprobó el procedimiento de extinción del organismo público descentralizado COPRODER.

g) Fideicomisos, mandatos y análogos de los cuales es fideicomitente o fideicomisario.

BANCO	NO.	
BANAMEX	1550619	FIDEICOMISARIO
HSBC	62030	FIDEICOMISARIO
SCOTIABANK	1850082536	FIDEICOMITENTE
HSBC	164585	FIDEICOMISARIO
SCOTIABANC INVERLAT	1850082676	FIDEICOMISARIO
BANORTE	251173	FIDEICOMISARIO

5. Bases de Preparación de los Estados Financieros

a) La elaboración y presentación de los Estados Financieros y sus Notas, atienden a los requerimientos necesarios dentro del marco conceptual del Consejo Nacional de Armonización Contable (CONAC) y demás leyes aplicables.

b) El registro de las operaciones y la elaboración de los estados financieros se encuentran sustentados técnicamente en los Postulados Básicos de Contabilidad Gubernamental.

c) La institución se apega a las disposiciones establecidas en la Ley General de Contabilidad Gubernamental, en los acuerdos del Consejo Estatal de Armonización Contable, así como la normatividad vigente.

d) Desde el año 2012 la el Consejo Promotor para el Desarrollo de las Reservas Territoriales de Torreón implemento el Sistema de Contabilidad Gubernamental denominado "Sistema Integral de Información financiera" que cumple con las características de diseño y operación emitidas por la ley correspondiente, debiendo de ser: único, uniforme e integrador; integra en forma automática la operación contable con el ejercicio presupuestario; efectúa la interrelación automática de los clasificadores presupuestarios, la lista de cuentas y el catálogo de bienes que permiten su interrelación automática.

Efectúa en las cuentas contables el registro de las etapas del presupuesto de egresos en sus diferentes momentos contables: aprobado, modificado, comprometido, devengado, ejercido y pagado.

En lo relativo al ingreso se registran los momentos contables de: estimado, modificado, devengado y recaudado.

Genera en tiempo real, estados financieros, de ejecución presupuestaria y toda la información que coadyuve a la toma de decisiones, transparencia, programación con base a resultados, evaluación y rendición de cuentas. Está diseñado de forma tal que permite el procesamiento y generación de estados financieros mediante el uso de herramientas propias de la informática.

6. Políticas de Contabilidad Significativas

a) Las adquisiciones de bienes se registran a valor de adquisición y su depreciación se calcula mediante el método de línea recta.
b) No se realizan operaciones en el extranjero.
c) No se realizan inversiones en acciones de compañías subsidiarias no consolidadas y asociadas, por lo tanto no existe un método de valuación.
d) Se valúa al costo de adquisición.
e) La entidad actualmente opera con personal que es parte de personal del R. Ayuntamiento de Torreón y desempeña cargos honoríficos dentro del Consejo Promotor Para El Desarrollo De Las Reservas Territoriales De Torreón.
f) A la fecha, no se cuentan con alguna previsión.
g) A la fecha, no se cuentan con alguna reserva.
h) No se han registrado cambios en políticas contables que afecten de manera retrospectiva o prospectiva en la información financiera.
i) Las reclasificaciones que se realizan son derivadas y de acuerdo a la normatividad emitida por el CONAC.
j) La depuración y cancelación de saldos son de acuerdo a la normativa que emita la CONAC.

7. Posición en Moneda Extranjera y Protección por Riesgo Cambiario

La entidad no tiene ningún tipo de operación en moneda extranjera.

8. Reporte Analítico del Activo

a) Depreciación: Se calcula aplicando el método de línea recta y los porcentajes utilizados son los siguientes:

CUENTA	NOMBRE DE LA CUENTA	Tasa de Depreciación
1233	Edificios no residenciales	5%
12413	Equipo de Cómputo y de Tecnologías de la Información	30%
12419	Otros Mobiliarios y Equipos de Administración	10%
12441	Automóviles y Camiones	25%

124610	EQUIPO DE TOPOGRAFIA	10%
124611	MUEBLES BOMBAS Y EQUIPOS	10%
12465	Equipo de Comunicación y Telecomunicación	10%

CUENTA CONTABLE	SALDO INICIAL (SI)	CARGOS DEL PERÍODO	ABONOS DEL PERÍODO	SALDO FINAL (SF)	VARIACIONES DEL PERÍODO
ACTIVO					
ACTIVO CIRCULANTE	7,743,303.23	197,906.45	293,280.02	7,647,929.66	-95,373.57
Efectivo y Equivalentes	5,017,564.19	155,007.04	218,630.61	4,953,940.62	-63,623.57
Derechos a Recibir Efectivo o Equivalentes	2,547,198.54	42,899.41	74,649.41	2,515,448.54	-31,750.00
Derechos a Recibir Bienes o Servicios	178,540.50	0.00	0.00	178,540.50	0.00
Inventarios	0.00	0.00	0.00	-	0.00
Almacenes	0.00	0.00	0.00	-	0.00
Estimación por Pérdidas o Deterioro de Activos Circulantes	0.00	0.00	0.00	-	0.00
Otros Activos Circulantes	0.00	0.00	0.00	-	0.00
ACTIVO NO CIRCULANTE	27,987,185.62	31,835.78	46,791.72	27,972,229.68	-14,955.94
Inversiones Financieras a Largo Plazo	0.00	0.00	0.00	-	0.00
Derechos a recibir Efectivo o Equivalentes a Largo Plazo	1,173,856.19	0.00	3,813.00	1,170,043.19	-3,813.00
Bienes Inmuebles, Infraestructura y Construcciones en Proceso	26,812,596.24	0.00	0.00	26,812,596.24	0.00
Bienes Muebles	1,000,058.55	0.00	0.00	1,000,058.55	0.00
Activos Intangibles	31,835.78	31,835.78	31,835.78	31,835.78	0.00
Depreciaciones, Deterioro y Amortizaciones Acumuladas de Bienes	-1,031,161.14	0.00	11,142.94	-1,042,304.08	-11,142.94
Activos Diferidos	0.00	0.00	0.00	-	0.00
Estimación por Pérdidas o Deterioro de Activos no Circulantes	0.00	0.00	0.00	-	0.00
Otros Activos no Circulantes	0.00	0.00	0.00	-	0.00
TOTAL DEL ACTIVO	35,730,488.85	229,742.23	340,071.74	35,620,159.34	-110,329.51

9. Fideicomisos, Mandatos y Análogos:

a) Gerencia Administrativa.

b)

BANCO	NO.	SALDO AL 30 DE SEPTIEMBRE
BANAMEX	1550619	$ 162.43
HSBC	62030	$
SCOTIABANK	1850082536	$ -
HSBC	164585	$ -
SCOTIABANK	1850082676	$ -
BANORTE	251173	$ -

10. Reporte de la Recaudación
El Organismo público descentralizado de la administración municipal denominado "Consejo Promotor Para El Desarrollo De Las Reservas Territoriales De Torreón" no tiene recaudación local.

11. Información sobre la Deuda y el Reporte Analítico de la Deuda
Esta nota no le aplica al ente público, ya que no cuenta con registros en las cuentas aplicables.

12. Calificaciones otorgadas
Esta nota no le aplica al ente público, ya que no cuenta con registros en las cuentas aplicables.

13. Proceso de Mejora
El organismo público descentralizado de la administración pública municipal denominando "Consejo Promotor Para El Desarrollo De Las Reservas Territoriales De Torreón" basa sus principales políticas de control interno según las disposiciones legales que lo rigen.

14. Información por Segmentos
Esta nota no le aplica al ente público, ya que no cuenta con operaciones segmentadas.

15. Eventos Posteriores al Cierre
A la fecha, no existen eventos posteriores que afecten económicamente a los Estados Financieros que se presentan.

16. Partes Relacionadas
No existen partes relacionadas que pudieran ejercer influencia significativa para la toma de decisiones financieras y operativas.

Bajo protesta de decir verdad declaramos que los Estados Financieros y sus notas, son razonablemente correctos y son responsabilidad del emisor.

ING. GABRIEL CALVILLO CENICEROS

COPRODER

TORREÓN
CIUDAD QUE VENCE
Ayuntamiento de Torreon 2014|2017

Avance de Gestión Financiera
Tercer Trimestre
2016

Balanza de Comprobación del
Tercer Trimestre
2016
Cuentas de Orden Contables y
Presupuestarias

COPRODER

Consejo Promotor para las Reservas Territoriales de Torreón

Balanza de Comprobación
Del 1 de julio al 30 de septiembre de 2016

Nivel 3

Cuenta	Descripción	Saldo Inicial	Debe	Haber	Saldo Final
1	**ACTIVO**	**35,730,488.85**	**229,742.23**	**340,071.74**	**35,620,159.34**
11	**ACTIVO CIRCULANTE**	**7,743,303.23**	**197,906.45**	**293,280.02**	**7,647,929.66**
111	Efectivo y Equivalentes	5,017,564.19	155,007.04	218,630.61	4,953,940.62
112	Derechos a Recibir Efectivo o Equivalentes	2,547,198.54	42,899.41	74,649.41	2,515,448.54
113	Derechos a Recibir Bienes o Servicios	178,540.50	0.00	0.00	178,540.50
12	**ACTIVO NO CIRCULANTE**	**27,987,185.62**	**31,835.78**	**46,791.72**	**27,972,229.68**
122	Derechos a recibir Efectivo o Equivalentes a Largo Plazo	1,173,856.19	0.00	3,813.00	1,170,043.19
123	Bienes Inmuebles, Infraestructura y Construcciones en Proceso	26,812,596.24	0.00	0.00	26,812,596.24
124	Bienes Muebles	1,000,058.55	0.00	0.00	1,000,058.55
125	Activos Intangibles	31,835.78	31,835.78	31,835.78	31,835.78
126	Depreciaciones, Deterioro y Amortizaciones Acumuladas de Bienes	-1,031,161.14	0.00	11,142.94	-1,042,304.08
2	**PASIVO**	**2,738,151.42**	**2,309,742.53**	**564,953.64**	**993,362.53**
21	**PASIVO CIRCULANTE**	**2,165,816.48**	**2,145,393.42**	**564,953.64**	**585,376.70**
211	Cuentas por Pagar a Corto Plazo	76,003.00	543,143.32	557,753.32	90,613.00
215	Pasivos Diferidos a Corto Plazo	1,652,193.54	1,157,430.16	0.32	494,763.70
218	CUENTAS POR PAGAR ACUMULADAS (BAJA)	437,619.94	444,819.94	7,200.00	0.00
22	**PASIVO NO CIRCULANTE**	**572,334.94**	**164,349.11**	**0.00**	**407,985.83**
222	Documentos por Pagar a Largo Plazo	572,334.94	164,349.11	0.00	407,985.83
3	**HACIENDA PÚBLICA/ PATRIMONIO**	**32,992,337.43**	**130,081.67**	**1,764,541.05**	**34,626,796.81**
31	**Patrimonio Contribuido**	**10,954,374.78**	**0.00**	**0.00**	**10,954,374.78**
311	Aportaciones	10,954,374.78	0.00	0.00	10,954,374.78
32	**Patrimonio Generado**	**22,037,962.65**	**130,081.67**	**1,764,541.05**	**23,672,422.03**
321	Resultados del Ejercicio: (Ahorro/ Desahorro)	-8,604,928.05	130,081.15	35,849.41	-8,699,159.79
322	Resultados de Ejercicios Anteriores	30,619,067.08	0.00	0.00	30,619,067.08
325	Rectificaciones de Resultados de Ejercicios Anteriores	23,823.62	0.52	1,728,691.64	1,752,514.74
4	**INGRESOS**	**0.00**	**35,849.41**	**35,849.41**	**0.00**
41	**Ingresos de Gestión**	**0.00**	**29,571.22**	**29,571.22**	**0.00**
415	Productos de Tipo Corriente	0.00	16,236.80	16,236.80	0.00
416	Aprovechamientos de Tipo Corriente	0.00	13,334.42	13,334.42	0.00
43	**Otros Ingresos**	**0.00**	**6,278.19**	**6,278.19**	**0.00**
431	Ingresos Financieros	0.00	6,278.19	6,278.19	0.00
5	**GASTOS Y OTRAS PÉRDIDAS**	**0.00**	**130,081.15**	**130,081.15**	**0.00**
51	**Gastos de Funcionamiento**	**0.00**	**118,938.21**	**118,938.21**	**0.00**
512	Materiales y Suministros	0.00	11,415.71	11,415.71	0.00
513	Servicios Generales	0.00	107,522.50	107,522.50	0.00
55	**OTROS GASTOS Y PÉRDIDAS EXTRAORDINARIAS**	**0.00**	**11,142.94**	**11,142.94**	**0.00**
551	Estimaciones, Depreciaciones, Deterioros y Amortizaciones	0.00	11,142.94	11,142.94	0.00
	TOTAL GENERAL		**$2,835,496.99**	**$2,835,496.99**	

ING. GABRIEL CALVILLO CENICEROS

COPRODER

Consejo Promotor para las Reservas Territoriales de Torreón

Balanza de Comprobación

Del 1 de julio al 30 de septiembre de 2016

Nivel 3

Cuenta	Descripción	Saldo Inicial	Debe	Haber	Saldo Final
8	**CUENTAS DE ORDEN PRESUPUESTARIAS**	**0.00**	**547,451.66**	**547,451.66**	**0.00**
81	**Ley de Ingresos**	**0.00**	**71,698.82**	**71,698.82**	**0.00**
811	Ley de Ingresos Estimada	2,595,000.00	0.00	0.00	2,595,000.00
812	Ley de Ingresos por Ejecutar	2,426,428.57	35,849.41	0.00	2,390,579.16
814	Ley de Ingresos Devengada	0.00	35,849.41	35,849.41	0.00
815	Ley de Ingresos Recaudada	168,571.43	0.00	35,849.41	204,420.84
82	**Presupuesto de Egresos**	**0.00**	**475,752.84**	**475,752.84**	**0.00**
821	Presupuesto de Egresos Aprobado	1,913,419.00	0.00	0.00	1,913,419.00
822	Presupuesto de Egresos por Ejercer	1,548,200.47	0.00	118,938.21	1,429,262.26
824	Presupuesto de Egresos Comprometido	0.00	118,938.21	118,938.21	0.00
825	Presupuesto de Egresos Devengado	0.00	118,938.21	118,938.21	0.00
826	Presupuesto de Egresos Ejercido	0.00	118,938.21	118,938.21	0.00
827	Presupuesto de Egresos Pagado	365,218.53	118,938.21	0.00	484,156.74
	TOTAL GENERAL		**$547,451.66**	**$547,451.66**	

ING. GABRIEL CALVILLO CENICEROS

COPRODER

TORREÓN
CIUDAD QUE VENCE
Ayuntamiento de Torreón 2014|2017

Avance de Gestión Financiera Tercer Trimestre 2016

Balanza de Comprobación Acumulada del 1° de enero al 30 de Septiembre 2016

Cuentas de Orden Contables y Presupuestarias

COPRODER

Consejo Promotor para las Reservas Territoriales de Torreón

Balanza de Comprobación

Del 1 de enero al 30 de septiembre de 2016

Nivel 3

Cuenta	Descripción	Saldo Inicial	Debe	Haber	Saldo Final
1	**ACTIVO**	**44,357,949.91**	**5,694,589.72**	**14,432,380.29**	**35,620,159.34**
11	**ACTIVO CIRCULANTE**	**7,953,827.34**	**587,859.49**	**893,757.17**	**7,647,929.66**
111	Efectivo y Equivalentes	5,162,735.18	372,152.77	580,947.33	4,953,940.62
112	Derechos a Recibir Efectivo o Equivalentes	2,612,551.66	215,706.72	312,809.84	2,515,448.54
113	Derechos a Recibir Bienes o Servicios	178,540.50	0.00	0.00	178,540.50
12	**ACTIVO NO CIRCULANTE**	**36,404,122.57**	**5,106,730.23**	**13,538,623.12**	**27,972,229.68**
122	Derechos a recibir Efectivo o Equivalentes a Largo Plazo	1,182,512.19	0.00	12,469.00	1,170,043.19
123	Bienes Inmuebles, Infraestructura y Construcciones en Proceso	35,186,947.91	5,074,894.45	13,449,246.12	26,812,596.24
124	Bienes Muebles	1,000,058.55	0.00	0.00	1,000,058.55
125	Activos Intangibles	31,835.78	31,835.78	31,835.78	31,835.78
126	Depreciaciones, Deterioro y Amortizaciones Acumuladas de Bienes	-997,231.86	0.00	45,072.22	-1,042,304.08
2	**PASIVO**	**2,766,274.09**	**2,707,232.37**	**934,320.81**	**993,362.53**
21	**PASIVO CIRCULANTE**	**2,179,154.21**	**2,528,098.32**	**934,320.81**	**585,376.70**
211	Cuentas por Pagar a Corto Plazo	76,003.00	901,840.73	916,450.73	90,613.00
215	Pasivos Diferidos a Corto Plazo	1,670,976.47	1,176,213.15	0.38	494,763.70
218	CUENTAS POR PAGAR ACUMULADAS (BAJA)	432,173.79	450,043.49	17,869.70	0.00
219	Otros Pasivos a Corto Plazo	0.95	0.95	0.00	0.00
22	**PASIVO NO CIRCULANTE**	**587,119.88**	**179,134.05**	**0.00**	**407,985.83**
222	Documentos por Pagar a Largo Plazo	587,119.88	179,134.05	0.00	407,985.83
3	**HACIENDA PÚBLICA/ PATRIMONIO**	**41,591,675.82**	**8,907,151.74**	**1,942,272.73**	**34,626,796.81**
31	**Patrimonio Contribuido**	**10,954,374.78**	**0.00**	**0.00**	**10,954,374.78**
311	Aportaciones	10,954,374.78	0.00	0.00	10,954,374.78
32	**Patrimonio Generado**	**30,637,301.04**	**8,907,151.74**	**1,942,272.73**	**23,672,422.03**
321	Resultados del Ejercicio: (Ahorro/ Desahorro)	0.00	8,903,580.63	204,420.84	-8,699,159.79
322	Resultados de Ejercicios Anteriores	30,619,067.08	0.00	0.00	30,619,067.08
325	Rectificaciones de Resultados de Ejercicios Anteriores	18,233.96	3,571.11	1,737,851.89	1,752,514.74
4	**INGRESOS**	**0.00**	**204,420.84**	**204,420.84**	**0.00**
41	**Ingresos de Gestión**	**0.00**	**172,376.35**	**172,376.35**	**0.00**
415	Productos de Tipo Corriente	0.00	133,879.46	133,879.46	0.00
416	Aprovechamientos de Tipo Corriente	0.00	38,496.89	38,496.89	0.00
43	**Otros Ingresos**	**0.00**	**32,044.49**	**32,044.49**	**0.00**
431	Ingresos Financieros	0.00	32,044.49	32,044.49	0.00
5	**GASTOS Y OTRAS PÉRDIDAS**	**0.00**	**8,903,580.63**	**8,903,580.63**	**0.00**
51	**Gastos de Funcionamiento**	**0.00**	**484,156.74**	**484,156.74**	**0.00**
512	Materiales y Suministros	0.00	35,036.78	35,036.78	0.00
513	Servicios Generales	0.00	449,119.96	449,119.96	0.00
55	**OTROS GASTOS Y PÉRDIDAS EXTRAORDINARIAS**	**0.00**	**8,419,423.89**	**8,419,423.89**	**0.00**
551	Estimaciones, Depreciaciones, Deterioros y Amortizaciones	0.00	45,072.22	45,072.22	0.00
553	Disminución de Inventarios	0.00	8,374,351.67	8,374,351.67	0.00
	TOTAL GENERAL		**$26,416,975.30**	**$26,416,975.30**	

ING. GABRIEL CALVILLO CENICEROS

Consejo Promotor para las Reservas Territoriales de Torreón

Balanza de Comprobación

Del 1 de enero al 30 de septiembre de 2016

Nivel 3

Cuenta	Descripción	Saldo Inicial	Debe	Haber	Saldo Final
8	**CUENTAS DE ORDEN PRESUPUESTARIAS**	**0.00**	**6,861,887.64**	**6,861,887.64**	**0.00**
81	**Ley de Ingresos**	**0.00**	**3,003,841.68**	**3,003,841.68**	**0.00**
811	Ley de Ingresos Estimada	0.00	2,595,000.00	0.00	2,595,000.00
812	Ley de Ingresos por Ejecutar	0.00	204,420.84	2,595,000.00	2,390,579.16
814	Ley de Ingresos Devengada	0.00	204,420.84	204,420.84	0.00
815	Ley de Ingresos Recaudada	0.00	0.00	204,420.84	204,420.84
82	**Presupuesto de Egresos**	**0.00**	**3,858,045.96**	**3,858,045.96**	**0.00**
821	Presupuesto de Egresos Aprobado	0.00	0.00	1,913,419.00	1,913,419.00
822	Presupuesto de Egresos por Ejercer	0.00	1,917,419.00	488,156.74	1,429,262.26
823	Modificaciones al Presupuesto de Egresos Aprobado	0.00	4,000.00	4,000.00	0.00
824	Presupuesto de Egresos Comprometido	0.00	484,156.74	484,156.74	0.00
825	Presupuesto de Egresos Devengado	0.00	484,156.74	484,156.74	0.00
826	Presupuesto de Egresos Ejercido	0.00	484,156.74	484,156.74	0.00
827	Presupuesto de Egresos Pagado	0.00	484,156.74	0.00	484,156.74
		TOTAL GENERAL	**$6,861,887.64**	**$6,861,887.64**	

ING. GABRIEL CALVILLO CENICEROS

COPRODER

TORREÓN
CIUDAD QUE VENCE
Ayuntamiento de Torreón 2014|2017

Avance de Gestión Financiera
Tercer Trimestre
2016

Dictamen de los Profesionales de Auditoria Independientes

MIRELES SAGÜI
Y ASOCIADOS
■ Contadores Públicos

H. CONGRESO DEL ESTADO DE COAHUILA DE ZARAGOZA
AUDITORIA SUPERIOR DEL ESTADO DE COAHUILA
C.C.P.C. JOSE ARMANDO PLATA SANDOVAL
AUDITOR SUPERIOR DEL ESTADO

Hemos auditado los estados financieros adjuntos del **Consejo Promotor para el Desarrollo de las Reservas Territoriales de Torreón, Coahuila** que corresponden al **INFORME DE AVANCE DE GESTIÓN FINANCIERA** del tercer trimestre de 2016 y comprenden el período del 01 de julio al 30 de septiembre de 2016, se integran por el estado de situación financiera al 30 de septiembre de 2016, el estado de actividades, el estado de flujos de efectivo, el de Cambios en la Situación Financiera y Variaciones en la Hacienda Pública, correspondientes al período terminado en dicha fecha, así como un resumen de las políticas contables significativas y otra información explicativa. Los estados financieros han sido preparados por la administración de la Entidad de conformidad con las disposiciones en materia de información financiera establecidas en la Ley General de Contabilidad Gubernamental, en los Postulados Básicos de Contabilidad Gubernamental, en las Normas Generales y Específicas de Información Financiera Gubernamental para el Sector Paraestatal emitidas por la Unidad de Contabilidad Gubernamental e Informes sobre la Gestión Pública (UCG) de la Secretaría de Hacienda y Crédito Público (SHCP) y en las Normas de Información Financiera emitidas por el Consejo Mexicano de Normas de Información Financiera, A. C., que son aplicadas de manera supletoria y que le han sido autorizadas a la entidad, las cuales se mencionan en la Nota C a los estados financieros que se acompañan.

La administración de la entidad es responsable de la preparación de los estados financieros adjuntos de conformidad con las reglas contables indicadas anteriormente y que se mencionan en la Nota C a los estados financieros que se acompañan, y del control interno que la administración consideró necesario para permitir la preparación de estos estados financieros libres de desviación importante, debida a fraude o error.

Nuestra responsabilidad es expresar una opinión sobre los estados financieros adjuntos basada en nuestra auditoría. Hemos llevado a cabo nuestra auditoría de conformidad con las Normas Internacionales de Auditoría. Dichas normas exigen que cumplamos con los requerimientos de ética, así como que planeemos y ejecutemos la auditoría con el fin de obtener una seguridad razonable sobre si los estados financieros están libres de desviación importante.

Una auditoría conlleva la aplicación de procedimientos para obtener evidencia de auditoría sobre los importes y la información revelada en los estados financieros. Los procedimientos seleccionados dependen del juicio del auditor, incluida la evaluación de los riesgos de desviación importante en los estados financieros, debida a fraude o error. Al efectuar dicha evaluación del riesgo, el auditor tiene en cuenta el control interno relevante para la preparación, por parte de la administración de la entidad, de los estados financieros, con el fin de diseñar los procedimientos de auditoría que sean adecuados en función de las circunstancias, y no con la finalidad de expresar una opinión

sobre la eficacia del control interno de la entidad. Una auditoría también incluye la evaluación de la adecuación de las políticas contables aplicadas y de la razonabilidad de las estimaciones contables realizadas por la administración, así como la evaluación de la presentación de los estados financieros en su conjunto.

Consideramos que la evidencia de auditoría que hemos obtenido en nuestra auditoría proporciona una base suficiente y adecuada para emitir nuestra opinión de auditoría.

En nuestra opinión, los estados financieros adjuntos del **Consejo Promotor para el Desarrollo de las Reservas Territoriales de Torreón, Coahuila** y que corresponden al **INFORME DE AVANCE DE GESTIÓN FINANCIERA** del tercer trimestre de 2016 que comprende del 01 de julio al 30 de septiembre de 2016 indicados en el primer párrafo de este informe, han sido preparados, en todos los aspectos importantes, de conformidad con las reglas contables que se señalan en la Nota C a los estados financieros, así como los requerimientos normativos gubernamentales a que está sujeta la entidad y que fueron preparados en los formatos que emite el Consejo Nacional de Armonización Contable para tal efecto.

Torreón, Coahuila a 15 de Octubre de 2016

C.P.C. Vicente Mireles S.
Céd. Profesional 1663138
Registro CMH-RC-0024

TORREÓN
CIUDAD QUE VENCE
Administración Municipal 2014|2017

Asunto: Dictamen Avance de gestión financiera.
Oficio: CMT/DAF/3417/2016
Torreón Coahuila, a 19 de octubre del 2016

C.P.C. José Armando Plata Sandoval.
Auditor Superior del Estado de Coahuila
Presente.

En cumplimiento de las disposiciones establecidas en el artículo 132 y 133 del Código Municipal para el Estado de Coahuila de Zaragoza y artículo 16 tercer párrafo de la Ley de Rendición de Cuentas y Fiscalización Superior del Estado de Coahuila de Zaragoza y por ser de mi facultad y obligación la vigilancia, fiscalización, control y evaluación de los ingresos, gastos, recursos, bienes y obligaciones del **Consejo Promotor para el Desarrollo de la Reservas Territoriales de Torreón**; manifiesto que he revisado, evaluado y verificado los resultados que muestran las operaciones que se reflejan en el Informe de avance de gestión del tercer trimestre del ejercicio 2016, integradas en la siguiente información contable al 30 de septiembre del mismo ejercicio: Estado de Situación Financiera, Estado de actividades, Estado de variación en la Hacienda Pública, Estado de cambios en la situación financiera, Estado de flujos de efectivo, Estado analítico del activo, Estado analítico de la deuda y otros pasivos, Notas a los estados financieros, Balanza de comprobación, así como en los siguientes documentos: Estados analíticos de ingresos por clasificación económica y por fuente de financiamiento, así como Estados analíticos del ejercicio del presupuesto de egresos, que le son relativos por el periodo señalado.

TORREÓN
CIUDAD QUE VENCE
Administración Municipal 2014|2017

El informe del avance de gestión financiera del tercer trimestre de 2016 del **Consejo Promotor para el Desarrollo de la Reservas Territoriales de Torreón**; fue presentado en la forma y plazos que establece la Ley General de Contabilidad Gubernamental.

Asimismo, las erogaciones y su documentación comprobatoria que soportan las cifras que se presentan en la información financiera que integra el Avance de gestión financiera del **Consejo Promotor para el Desarrollo de la Reservas Territoriales de Torreón**; correspondiente al tercer trimestre del 2016, contienen los requisitos fiscales y administrativos establecidos en las Leyes respectivas.

Así mismo, los ingresos registrados fueron efectivamente cobrados en base al Presupuesto de Ingresos y las erogaciones ejercidas fueron aplicadas a los programas correspondientes y al Presupuesto de Egresos autorizado para el Ejercicio Fiscal 2016, por lo que con fundamento en la fracción VII del artículo 133 mencionado, se emite el presente dictamen sobre la Cuenta Pública del **Consejo Promotor para el Desarrollo de la Reservas Territoriales de Torreón**.

ATENTAMENTE
"TORREON, CIUDAD QUE VENCE"

C.P. JAVIER LECHUGA JIMENEZ LABORA
CONTRALOR MUNICIPAL

c.c.p.- Archivo.

COPRODER

TORREÓN
CIUDAD QUE VENCE
Ayuntamiento de Torreon 2014|2017

Avance de Gestión Financiera
Tercer Trimestre
2016

II. Información Presupuestaria

COPRODER

TORREÓN
CIUDAD QUE VENCE
Ayuntamiento de Torreón 2014|2017

Avance de Gestión Financiera
Tercer Trimestre
2016

Estado Analítico de Ingresos por Clasificación Económica

COPRODER

Consejo Promotor para el Desarrollo de las Reservas Territoriales de Torreón

Estado Analítico de Ingresos (Clasificación Económica)

Del 1 de enero al 30 de septiembre de 2016

Clasificación Económica	Ingreso					Diferencia
	Estimado	Ampliaciones y Reducciones	Modificado	Devengado	Recaudado	
	-1	-2	(3= 1 + 2)	-4	-5	(6= 5 - 1)
Ingresos	**$2,595,000.00**	**$0.00**	**$2,595,000.00**	**$204,420.84**	**$204,420.84**	**-$2,390,579.16**
Ingresos Corrientes	**$2,595,000.00**	**$0.00**	**$2,595,000.00**	**$204,420.84**	**$204,420.84**	**-$2,390,579.16**
Derechos, Productos y Aprovechamentos Corrientes	$2,595,000.00	$0.00	$2,595,000.00	$204,420.84	$204,420.84	-$2,390,579.16
Ingresos de Capital	$0.00	$0.00	$0.00	$0.00	$0.00	$0.00
Total	**$2,595,000.00**	**$0.00**	**$2,595,000.00**	**$204,420.84**	**$204,420.84**	
				Ingresos excedentes		**-$2,390,579.16**

Bajo protesta de decir verdad declaramos que los Estados Financieros y sus notas, son razonablemente correctos y son responsabilidad del emisor.

ING. GABRIEL CALVILLO CENICEROS

COPRODER

TORREÓN
CIUDAD QUE VENCE
Ayuntamiento de Torreón 2014|2017

Avance de Gestión Financiera Tercer Trimestre 2016

Estado Analítico de Ingresos por Clasificación por Fuente de Financiamiento

COPRODER

Consejo Promotor para el Desarrollo de las Reservas Territoriales de Torreón

Estado Analítico de Ingresos Por Fuente de Financiamiento

Del 1 de enero al 30 de septiembre de 2016

Estado Analítico de Ingresos Por Fuente de Financiamiento	Ingreso					Diferencia
	Estimado	Ampliaciones y Reducciones	Modificado	Devengado	Recaudado	
	-1	-2	(3= 1 + 2)	-4	-5	(6= 5 - 1)
Ingresos del Gobierno						
Impuestos	$0.00	$0.00	$0.00	$0.00	$0.00	$0.00
Contribuciones de Mejoras	$0.00	$0.00	$0.00	$0.00	$0.00	$0.00
Derechos	$0.00	$0.00	$0.00	$0.00	$0.00	$0.00
Productos						
Corriente	$2,250,000.00	$0.00	$2,250,000.00	$165,923.95	$165,923.95	-$2,084,076.05
Capital	$0.00	$0.00	$0.00	$0.00	$0.00	$0.00
Aprovechamientos						
Corriente	$345,000.00	$0.00	$345,000.00	$38,496.89	$38,496.89	-$306,503.11
Capital	$0.00	$0.00	$0.00	$0.00	$0.00	$0.00
Participaciones y Aportaciones	$0.00	$0.00	$0.00	$0.00	$0.00	$0.00
Transferencias, Asignaciones, Subsidios y Otras Ayudas	$0.00	$0.00	$0.00	$0.00	$0.00	$0.00
Ingresos de Organismos y Empresas						
Cuotas y Aportaciones de Seguridad Social	$0.00	$0.00	$0.00	$0.00	$0.00	$0.00
Ingresos por Ventas de Bienes y Servicios	$0.00	$0.00	$0.00	$0.00	$0.00	$0.00
Transferencias, Asignaciones, Subsidios y Otras Ayudas	$0.00	$0.00	$0.00	$0.00	$0.00	$0.00
Ingresos derivados de financiamiento						
Ingresos Derivados de Financiamientos	$0.00	$0.00	$0.00	$0.00	$0.00	$0.00
Total	**$2,595,000.00**	**$0.00**	**$2,595,000.00**	**$204,420.84**	**$204,420.84**	
				Ingresos excedentes		**-$2,390,579.16**

Bajo protesta de decir verdad declaramos que los Estados Financieros y sus notas, son razonablemente correctos y son responsabilidad del emisor.

ING. GABRIEL CALVILLO CENICEROS

COPRODER

TORREÓN
CIUDAD QUE VENCE
Ayuntamiento de Torreon 2014|2017

Avance de Gestión Financiera Tercer Trimestre 2016

Estado Analítico de Ingresos por Clasificación por Rubro de Ingresos

COPRODER

Consejo Promotor para el Desarrollo de las Reservas Territoriales de Torreón

Estado Analítico de Ingresos

Del 1 de enero al 30 de septiembre de 2016

Rubro de Ingresos	Ingreso					Diferencia
	Estimado	Ampliaciones y Reducciones	Modificado	Devengado	Recaudado	
	-1	-2	(3= 1 + 2)	-4	-5	(6= 5 - 1)
Impuestos	$0.00	$0.00	$0.00	$0.00	$0.00	$0.00
Cuotas y Aportaciones de Seguridad Social	$0.00	$0.00	$0.00	$0.00	$0.00	$0.00
Contribuciones de Mejoras	$0.00	$0.00	$0.00	$0.00	$0.00	$0.00
Derechos	$0.00	$0.00	$0.00	$0.00	$0.00	$0.00
Productos						
Corriente	$2,250,000.00	$0.00	$2,250,000.00	$165,923.95	$165,923.95	-$2,084,076.05
Capital	$0.00	$0.00	$0.00	$0.00	$0.00	$0.00
Aprovechamientos						
Corriente	$345,000.00	$0.00	$345,000.00	$38,496.89	$38,496.89	-$306,503.11
Capital	$0.00	$0.00	$0.00	$0.00	$0.00	$0.00
Ingresos por Ventas de Bienes y Servicios	$0.00	$0.00	$0.00	$0.00	$0.00	$0.00
Participaciones y Aportaciones	$0.00	$0.00	$0.00	$0.00	$0.00	$0.00
Transferencias, Asignaciones, Subsidios y Otras Ayudas	$0.00	$0.00	$0.00	$0.00	$0.00	$0.00
Ingresos Derivados de Financiamientos	$0.00	$0.00	$0.00	$0.00	$0.00	$0.00
Total	**$2,595,000.00**	**$0.00**	**$2,595,000.00**	**$204,420.84**	**$204,420.84**	
				Ingresos excedentes		**-$2,390,579.16**

Bajo protesta de decir verdad declaramos que los Estados Financieros y sus notas, son razonablemente correctos y son responsabilidad del emisor.

ING. GABRIEL CALVILLO CENICEROS

COPRODER

TORREÓN
CIUDAD QUE VENCE
Ayuntamiento de Torreón 2014|2017

Avance de Gestión Financiera
Tercer Trimestre
2016

Estado Analítico del Ejercicio Presupuestal de Egresos por Clasificación Administrativa

COPRODER

Consejo Promotor para el Desarrollo de las Reservas Territoriales de Torreón
Estado Analítico del Ejercicio del Presupuesto de Egresos
Clasificación Administrativa
Del 1 de enero al 30 de septiembre de 2016

Concepto	Egresos					Subejercicio
	Aprobado	Ampliaciones/ (Reducciones)	Modificado	Devengado	Pagado	
	1	2	3 = (1 + 2)	4	5	6 = (3 - 4)
3.0.0.0.0 - SECTOR PÚBLICO MUNICIPAL	$ 1,913,419.00	$ -	$ 1,913,419.00	$ 484,156.74	$ 484,156.74	$ 1,429,262.26
3.1.0.0.0 - SECTOR PÚBLICO NO FINANCIERO	$ 1,913,419.00	$ -	$ 1,913,419.00	$ 484,156.74	$ 484,156.74	$ 1,429,262.26
3.1.1.0.0 - GOBIERNO GENERAL MUNICIPAL	$ 1,913,419.00	$ -	$ 1,913,419.00	$ 484,156.74	$ 484,156.74	$ 1,429,262.26
3.1.1.1.0 - Gobierno Municipal	$ 1,913,419.00	$ -	$ 1,913,419.00	$ 484,156.74	$ 484,156.74	$ 1,429,262.26
3.1.1.1.1 - Órgano Ejecutivo Municipal (Ayuntamiento)	$ 1,913,419.00	$ -	$ 1,913,419.00	$ 484,156.74	$ 484,156.74	$ 1,429,262.26
02-GERENCIA ADMINISTRATIVA	$ 1,913,419.00	$ -	$ 1,913,419.00	$ 484,156.74	$ 484,156.74	$ 1,429,262.26
Total del Gasto	**$ 1,913,419.00**	**$ -**	**$ 1,913,419.00**	**$ 484,156.74**	**$ 484,156.74**	**$ 1,429,262.26**

Bajo protesta de decir verdad declaramos que los Estados Financieros y sus notas, son razonablemente correctos y son responsabilidad del emisor.

ING. GABRIEL CALVILLO CENICEROS

COPRODER

TORREÓN
CIUDAD QUE VENCE
Ayuntamiento de Torreón 2014|2017

Avance de Gestión Financiera
Tercer Trimestre
2016

Estado Analítico del Ejercicio Presupuestal de Egresos por Clasificación Económica

COPRODER

Consejo Promotor para el Desarrollo de las Reservas Territoriales de Torreón
Estado Analítico del Ejercicio del Presupuesto de Egresos
Clasificación Económica (por Tipo de Gasto)
Del 1 de enero al 30 de septiembre de 2016

Concepto	Egresos					Subejercicio
	Aprobado	Ampliaciones/ (Reducciones)	Modificado	Devengado	Pagado	
	1	2	3 = (1 + 2)	4	5	6 = (3 - 4)
Gasto Corriente	$ 1,913,419.00	$ -	$ 1,913,419.00	$ 484,156.74	$ 484,156.74	$ 1,429,262.26
Gasto de Capital	$ -	$ -	$ -	$ -	$ -	$ -
Amortización de la Deuda y Disminución de Pasivos	$ -	$ -	$ -	$ -	$ -	$ -
Pensiones y Jubilaciones	$ -	$ -	$ -	$ -	$ -	$ -
Participaciones	$ -	$ -	$ -	$ -	$ -	$ -
Total del Gasto	**$ 1,913,419.00**	**$ -**	**$ 1,913,419.00**	**$ 484,156.74**	**$ 484,156.74**	**$ 1,429,262.26**

Bajo protesta de decir verdad declaramos que los Estados Financieros y sus notas, son razonablemente correctos y son responsabilidad del emisor.

ING. GABRIEL CALVILLO CENICEROS

COPRODER

TORREÓN
CIUDAD QUE VENCE
Ayuntamiento de Torreón 2014|2017

Avance de Gestión Financiera
Tercer Trimestre
2016

Estado Analítico del Ejercicio Presupuestal de Egresos por Clasificación por Objeto del Gasto

COPRODER

Consejo Promotor para el Desarrollo de las Reservas Territoriales de Torreón
Estado Analítico del Ejercicio del Presupuesto de Egresos
Clasificación por Objeto del Gasto (Capítulo y Concepto)
Del 1 de enero al 30 de septiembre de 2016

Concepto	Egresos					Subejercicio
	Aprobado	Ampliaciones/ (Reducciones)	Modificado	Devengado	Pagado	
	1	2	3 = (1 + 2)	4	5	6 = (3 - 4)
Servicios Personales	**$283,132.00**	**$0.00**	**$283,132.00**	**$0.00**	**$0.00**	**$283,132.00**
Remuneraciones Al Personal De Carácter Permanente	0.00	0.00	0.00	0.00	0.00	0.00
Remuneraciones Al Personal De Carácter Transitorio	0.00	0.00	0.00	0.00	0.00	0.00
Remuneraciones Adicionales Y Especiales	0.00	0.00	0.00	0.00	0.00	0.00
Seguridad Social	0.00	0.00	0.00	0.00	0.00	0.00
Otras Prestaciones Sociales Y Económicas	97,500.00	0.00	97,500.00	0.00	0.00	97,500.00
Previsiones	0.00	0.00	0.00	0.00	0.00	0.00
Pago De Estímulos A Servidores Públicos	0.00	0.00	0.00	0.00	0.00	0.00
Impuesto Sobre Nóminas Y Otros Que Se Deriven De Una Relación Laboral	185,632.00	0.00	185,632.00	0.00	0.00	185,632.00
Materiales Y Suministros	**102,000.00**	**0.00**	**102,000.00**	**35,036.78**	**35,036.78**	**66,963.22**
Materiales De Administración, Emisión De Documentos Y Artículos Oficiales	51,000.00	0.00	51,000.00	19,811.08	19,811.08	31,188.92
Alimentos Y Utensilios	0.00	0.00	0.00	0.00	0.00	0.00
Materias Primas Y Materiales De Producción Y Comercialización	0.00	0.00	0.00	0.00	0.00	0.00
Materiales Y Artículos De Construcción Y De Reparación	0.00	0.00	0.00	0.00	0.00	0.00
Productos Químicos, Farmacéuticos Y De Laboratorio	0.00	0.00	0.00	0.00	0.00	0.00
Combustibles, Lubricantes Y Aditivos	51,000.00	0.00	51,000.00	15,225.70	15,225.70	35,774.30
Vestuario, Blancos, Prendas De Protección Y Artículos Deportivos	0.00	0.00	0.00	0.00	0.00	0.00
Materiales Y Suministros Para Seguridad	0.00	0.00	0.00	0.00	0.00	0.00
Herramientas, Refacciones Y Accesorios Menores	0.00	0.00	0.00	0.00	0.00	0.00
Servicios Generales	**1,528,287.00**	**0.00**	**1,528,287.00**	**449,119.96**	**449,119.96**	**1,079,167.04**
Servicios Básicos	2,400.00	0.00	2,400.00	0.00	0.00	2,400.00
Servicios De Arrendamiento	0.00	0.00	0.00	0.00	0.00	0.00
Servicios Profesionales, Científicos, Técnicos Y Otros Servicios	1,358,987.00	0.00	1,358,987.00	425,914.24	425,914.24	933,072.76
Servicios Financieros, Bancarios Y Comerciales	18,000.00	0.00	18,000.00	7,269.48	7,269.48	10,730.52
Servicios De Instalación, Reparación, Mantenimiento Y Conservación	50,300.00	0.00	50,300.00	5,555.24	5,555.24	44,744.76
Servicios De Comunicación Social Y Publicidad.	0.00	0.00	0.00	0.00	0.00	0.00
Servicios De Traslado Y Viáticos	18,000.00	0.00	18,000.00	2,250.00	2,250.00	15,750.00
Servicios Oficiales	0.00	0.00	0.00	0.00	0.00	0.00
Otros Servicios Generales	80,600.00	0.00	80,600.00	8,131.00	8,131.00	72,469.00
Transferencias, Asignaciones, Subsidios Y Otras Ayudas	**0.00**	**0.00**	**0.00**	**0.00**	**0.00**	**0.00**
Transferencias Internas Y Asignaciones Al Sector Público	0.00	0.00	0.00	0.00	0.00	0.00
Transferencias Al Resto Del Sector Público	0.00	0.00	0.00	0.00	0.00	0.00
Subsidios Y Subvenciones	0.00	0.00	0.00	0.00	0.00	0.00
Ayudas Sociales	0.00	0.00	0.00	0.00	0.00	0.00
Pensiones Y Jubilaciones	0.00	0.00	0.00	0.00	0.00	0.00
Transferencias A Fideicomisos, Mandatos Y Otros Análogos	0.00	0.00	0.00	0.00	0.00	0.00
Transferencias A La Seguridad Social	0.00	0.00	0.00	0.00	0.00	0.00
Donativos	0.00	0.00	0.00	0.00	0.00	0.00
Transferencias Al Exterior	0.00	0.00	0.00	0.00	0.00	0.00
Bienes Muebles, Inmuebles E Intangibles	**0.00**	**0.00**	**0.00**	**0.00**	**0.00**	**0.00**
Mobiliario Y Equipo De Administración	0.00	0.00	0.00	0.00	0.00	0.00
Mobiliario Y Equipo Educacional Y Recreativo	0.00	0.00	0.00	0.00	0.00	0.00

Equipo E Instrumental Médico Y De Laboratorio	0.00	0.00	0.00	0.00	0.00	0.00
Vehículos Y Equipo De Transporte	0.00	0.00	0.00	0.00	0.00	0.00
Equipo De Defensa Y Seguridad	0.00	0.00	0.00	0.00	0.00	0.00
Maquinaria, Otros Equipos Y Herramientas	0.00	0.00	0.00	0.00	0.00	0.00
Activos Biológicos	0.00	0.00	0.00	0.00	0.00	0.00
Bienes Inmuebles	0.00	0.00	0.00	0.00	0.00	0.00
Activos Intangibles	0.00	0.00	0.00	0.00	0.00	0.00
Inversión Pública	**0.00**	**0.00**	**0.00**	**0.00**	**0.00**	**0.00**
Obra Pública En Bienes De Dominio Público	0.00	0.00	0.00	0.00	0.00	0.00
Obra Pública En Bienes Propios	0.00	0.00	0.00	0.00	0.00	0.00
Proyectos Productivos Y Acciones De Fomento	0.00	0.00	0.00	0.00	0.00	0.00
Inversiones Financieras Y Otras Provisiones	**0.00**	**0.00**	**0.00**	**0.00**	**0.00**	**0.00**
Inversiones Para El Fomento De Actividades Productivas.	0.00	0.00	0.00	0.00	0.00	0.00
Acciones Y Participaciones De Capital	0.00	0.00	0.00	0.00	0.00	0.00
Compra De Títulos Y Valores	0.00	0.00	0.00	0.00	0.00	0.00
Concesión De Préstamos	0.00	0.00	0.00	0.00	0.00	0.00
Inversiones En Fideicomisos, Mandatos Y Otros Análogos	0.00	0.00	0.00	0.00	0.00	0.00
Otras Inversiones Financieras	0.00	0.00	0.00	0.00	0.00	0.00
Provisiones Para Contingencias Y Otras Erogaciones Especiales	0.00	0.00	0.00	0.00	0.00	0.00
Participaciones Y Aportaciones	**0.00**	**0.00**	**0.00**	**0.00**	**0.00**	**0.00**
Participaciones	0.00	0.00	0.00	0.00	0.00	0.00
Aportaciones	0.00	0.00	0.00	0.00	0.00	0.00
Convenios	0.00	0.00	0.00	0.00	0.00	0.00
Deuda Pública	**0.00**	**0.00**	**0.00**	**0.00**	**0.00**	**0.00**
Amortización De La Deuda Pública	0.00	0.00	0.00	0.00	0.00	0.00
Intereses De La Deuda Pública	0.00	0.00	0.00	0.00	0.00	0.00
Comisiones De La Deuda Pública	0.00	0.00	0.00	0.00	0.00	0.00
Gastos De La Deuda Pública	0.00	0.00	0.00	0.00	0.00	0.00
Costo Por Coberturas	0.00	0.00	0.00	0.00	0.00	0.00
Apoyos Financieros	0.00	0.00	0.00	0.00	0.00	0.00
Adeudos De Ejercicios Fiscales Anteriores (Adefas)	0.00	0.00	0.00	0.00	0.00	0.00
	$1,913,419.00	**$0.00**	**$1,913,419.00**	**$484,156.74**	**$484,156.74**	**$1,429,262.26**

Bajo protesta de decir verdad declaramos que los Estados Financieros y sus notas, son razonablemente correctos y son responsabilidad del emisor.

ING. GABRIEL CALVILLO CENICEROS

COPRODER

TORREÓN
CIUDAD QUE VENCE
Ayuntamiento de Torreón 2014|2017

Avance de Gestión Financiera
Tercer Trimestre
2016

Estado Analítico del Ejercicio Presupuestal de Egresos por Clasificación Funcional

COPRODER

Consejo Promotor para el Desarrollo de las Reservas Territoriales de Torreón
Estado Analítico del Ejercicio del Presupuesto de Egresos
Clasificación Funcional
Del 1 de enero al 30 de septiembre de 2016

Clasificación Funcional	Egresos					Subejercicio
	Aprobado	Ampliaciones/ (Reducciones)	Modificado	Devengado	Pagado	
	1	2	3 = (1 + 2)	4	5	6 = (3 - 4)
1 - GOBIERNO						
1.1 - LEGISLACION	$ -	$ -	$ -	$ -	$ -	$ -
1.2 - JUSTICIA	$ -	$ -	$ -	$ -	$ -	$ -
1.3 - COORDINACION DE LA POLITICA DE GOBIERNO	$ 1,913,419.00	$ -	$ 1,913,419.00	$ 484,156.74	$ 484,156.74	$ 1,429,262.26
1.4 - RELACIONES EXTERIORES	$ -	$ -	$ -	$ -	$ -	$ -
1.5 - ASUNTOS FINANCIEROS Y HACENDARIOS	$ -	$ -	$ -	$ -	$ -	$ -
1.6 - SEGURIDAD NACIONAL	$ -	$ -	$ -	$ -	$ -	$ -
1.7 - ASUNTOS DE ORDEN PUBLICO Y DE SEGURIDAD INTERIOR	$ -	$ -	$ -	$ -	$ -	$ -
1.8 - OTROS SERVICIOS GENERALES	$ -	$ -	$ -	$ -	$ -	$ -
2 - DESARROLLO SOCIAL						
2.1 - PROTECCION AMBIENTAL	$ -	$ -	$ -	$ -	$ -	$ -
2.2 - VIVIENDA Y SERVICIOS A LA COMUNIDAD	$ -	$ -	$ -	$ -	$ -	$ -
2.3 - SALUD	$ -	$ -	$ -	$ -	$ -	$ -
2.4 - "RECREACION, CULTURA Y OTRAS MANIFESTACIONES SOCIALES"	$ -	$ -	$ -	$ -	$ -	$ -
2.5 - EDUCACION	$ -	$ -	$ -	$ -	$ -	$ -
2.6 - PROTECCION SOCIAL	$ -	$ -	$ -	$ -	$ -	$ -
2.7 - OTROS ASUNTOS SOCIALES	$ -	$ -	$ -	$ -	$ -	$ -
3 - DESARROLLO ECONOMICO						
3.1 - "ASUNTOS ECONOMICOS, COMERCIALES Y LABORALES EN GENERAL"	$ -	$ -	$ -	$ -	$ -	$ -
3.2 - "AGROPECUARIA, SILVICULTURA, PESCA Y CAZA"	$ -	$ -	$ -	$ -	$ -	$ -
3.3 - COMBUSTIBLES Y ENERGIA	$ -	$ -	$ -	$ -	$ -	$ -
3.4 - "MINERIA, MANUFUACTURA Y CONSTRUCCION"	$ -	$ -	$ -	$ -	$ -	$ -
3.5 - TRANSPORTE	$ -	$ -	$ -	$ -	$ -	$ -
3.6 - COMUNICACIONES	$ -	$ -	$ -	$ -	$ -	$ -
3.7 - TURISMO	$ -	$ -	$ -	$ -	$ -	$ -
3.8 - "CIENCIA, TECNOLOGIA E INNOVACION"	$ -	$ -	$ -	$ -	$ -	$ -
3.9 - OTRAS INDUSTRIAS Y OTROS ASUNTOS ECONOMICOS	$ -	$ -	$ -	$ -	$ -	$ -
4 - OTRAS NO CLASIFICADAS EN FUNCIONES ANTERIORES						
4.1 - TRANSACCIONES DE LA DEUDA PUBLICA / COSTO FINANCIERO DE LA DEUDA	$ -	$ -	$ -	$ -	$ -	$ -
4.2 - "TRANSFERENCIAS, PARTICIPACIONES Y APORTACIONES ENTRE DIFERENTES	$ -	$ -	$ -	$ -	$ -	$ -
4.3 - SANEAMIENTO DEL SISTEMA FINANCIERO	$ -	$ -	$ -	$ -	$ -	$ -
4.4 - ADEUDOS DE EJERCICIOS FISCALES ANTERIORES	$ -	$ -	$ -	$ -	$ -	$ -
Total del Gasto	**$ 1,913,419.00**	**$ -**	**$ 1,913,419.00**	**$ 484,156.74**	**$ 484,156.74**	**$ 1,429,262.26**

Bajo protesta de decir verdad declaramos que los Estados Financieros y sus notas, son razonablemente correctos y son responsabilidad del emisor.

ING. GABRIEL CALVILLO CENICEROS

COPRODER

TORREÓN
CIUDAD QUE VENCE
Ayuntamiento de Torreón 2014|2017

Avance de Gestión Financiera
Tercer Trimestre
2016

I. Información Programática

COPRODER

TORREÓN
CIUDAD QUE VENCE
Ayuntamiento de Torreón 2014-2017

Avance de Gestión Financiera Tercer Trimestre 2016

Grado de Cumplimiento de los Objetivos, Metas y Satisfacción de Necesidades en los Programas a Cargo de la Entidad

Consejo Promotor para el Desarrollo de las Reservas Territoriales de Torreón

Programa: DESEMPEÑO DE LAS FUNCIONES

Subprograma: Prestacion de Servicios Publicos

Del 1 de julio al 30 de septiembre de 2016

Nombre del Subprograma:	PRESTACIÓN DE SERVICIOS PÚBLICOS		
Descripción (Que comprende):	PROMOCION DE LIBERACION DE TERRENOS Y GESTION DE CARTERA VENCIDA.		
Unidad Responsable:	GERENCIA ADMINISTRATIVA		
Dependencias o Unidades Participantes			
Importe en pesos de la inversión (para proyectos)		Importe en total del costo del Sub-Programa:	$ 1,913,419.00

Clasificación Programática	Clasificación Funcional del Gasto						
E	Finalidad	1	Función	1.3	Sub Función	1.3.1	

Población Objetivo				
Tipo de Población Objetivo	Interna:	Externa: SI	Meta:	Nota:

FIN Y PROPOSITO

FIN: (Objetivo General)	DAR CERTEZA PATRIMONIAL A LOS COMPRADORES DE COPRODER
PROPÓSITO:	QUE LA POBLACION SE ACERQUE A LIQUIDAR SUS ADEUDOS A LA DEPENDENCIA PARA LIBERAR Y ESCTRITURAR

INDICADORES Y METAS ASOCIADOS CON EL PROPÓSITO (Impacto, Eficiencia y Eficacia)

INDICADOR	Formula de Cálculo	Unidad de Medida	Variables	Unidad de medida	Avance del Indicador	Primer Trimestre	Segundo Trimestre	Tercer Trimestre	Cuarto Trimestre	Total
PORCENTAJE DE RECEPCION DE PAGOS DE CARTERA VENCIDA	RECAU*100/MTRIM	%	V1: RECAU (Recaudacion de cobranza del trimestre)	%	Esperado	25%	25	25	25	100%
			V2: MTRIM (Meta Trimestral)	%	Real	6%	4%	5%		

RELACION DE COMPONENTES O PRODUCTOS GENERALES

COMPONENTE 1: **Unidad ejecutora:**	Unidad ejecutora:	Otras unidades involucradas:	Avance financiero	Primer Trimestre	Segundo Trimestre	Tercer Trimestre	Cuarto Trimestre	Total
SERVICIOS PERSONALES IMPLEMENTADO	GERENCIA ADMINISTRATIVA		Presupuestado	$ 159,381.00	$ 53,498.00	$ 30,634.00	$ 39,619.00	$ 283,132.00
			Ejercido	$ -	$ -	$ -	$ -	$ -

INDICADOR	Fórmula de Cálculo	Unidad de Medida	Variables	Unidad de medida	Avance del Indicador	Primer Trimestre	Segundo Trimestre	Tercer Trimestre	Cuarto Trimestre	Total
NUMERO DE INDEMNIZACIONES A LOS TRABAJADORES DE COPRODER	NTPI-NTI	NUMERO	V1: NUMERO DE TRABAJADORES PENDIENTES DE INDEMNIZAR	NUMERO	Esperado	0	0	0	1	1
			V2: NUMERO DE TRABAJADORES INDEMNIZADOS	NUMERO	Real	0	0	0		0
COMPONENTE 2:			Unidad ejecutora: GERENCIA ADMINISTRATIVA.	Otras unidades involucradas:	Avance financiero	Primer Trimestre	Segundo Trimestre	Tercer Trimestre	Cuarto Trimestre	Total
Unidad ejecutora:					Presupuestado	$ 29,750.00	$ 28,750.00	$ 14,750.00	$ 28,750.00	$ 102,000.00
MATERIALES Y SUMINISTROS IMPLEMENTADO					Ejercido	$ 9,925.40	$ 13,695.67	$ 11,415.71	$ -	$ 35,036.78
INDICADOR	Fórmula de Cálculo	Unidad de Medida	Variables	Unidad de medida	Avance del Indicador	Primer Trimestre	Segundo Trimestre	Tercer Trimestre	Cuarto Trimestre	Total
ADQUIRIENTES PENDIENTES DE LIBERAR TERRENOS ESPERADOS	NTEL-NL	NUMERO	V1: NUMERO DE TRAMITES ESPERADOS DE LIBERACION	NUMERO	Esperado	20	20	20	20	80
			V2: NUMERO DE LIBERACIONES	NUMERO	Real	39	6	80		125
COMPONENTE 3:			Unidad ejecutora: GERENCIA ADMINISTRATIVA	Otras unidades involucradas:	Avance financiero	Primer Trimestre	Segundo Trimestre	Tercer Trimestre	Cuarto Trimestre	Total
Unidad ejecutora:					Presupuestado	$ 354,336.00	$ 854,315.00	$ 170,936.00	$ 148,700.00	$1,528,287.00
SERVICIOS GENERALES IMPLEMENTADO					Ejercido	$ 92,850.00	$ 248,747.46	$ 107,522.50	$ -	$ 449,119.96
INDICADOR	Fórmula de Cálculo	Unidad de Medida	Variables	Unidad de medida	Avance del Indicador	Primer Trimestre	Segundo Trimestre	Tercer Trimestre	Cuarto Trimestre	Total
PORCENTAJE ADEUDO PRESUPUESTADO PENDIENTE DE RALIZAR POR SERVICIOS GENERALES	APSG-APSG	%	V1: ADEUDO PRESUPUESTADO POR	%	Esperado	23.19	55.90	11.18	9.73	100
			V2: ADEUDO PAGADO POR SERVICIOS GENERALES	%	Real	6.08	16.28	7.04		22.35

Responsable del Programa o Proyecto:	Nombre:	ING. GABRIEL CALVILLO CENICEROS
	Cargo:	VICEPRESIDENTE EJECUTIVO
	Departamento:	VICEPRESIDENCIA

RELACION DE LA DISTRIBUCION DE LOS COSTOS DEL SUB-PROGRAMA POR DEPENDENCIAS INVOLUCRADAS

DEPENDENCIA	1000	2000	3000	4000	5000	6000	9000	Total
GERENCIA ADMINISTRATIVA	$ 283,132.00	$ 102,000.00	$ 1,528,287.00					**1,913,419.00**
Total	**$ 283,132.00**	**$ 102,000.00**	**$ 1,528,287.00**					**1,913,419.00**

Bajo protesta de decir verdad declaramos que los Estados Financieros y sus notas, son razonablemente correctos y son responsabilidad del emisor.

ING. GABRIEL CALVILLO CENICEROS

COPRODER

TORREÓN
CIUDAD QUE VENCE
Ayuntamiento de Torreón 2014|2017

Avance de Gestión Financiera Tercer Trimestre 2016

Resultados de la Evaluación del Desempeño de los Programas Municipales

Consejo Promotor para el Desarrollo de las Reservas Territoriales de Torreón
Resultados de la evaluación del desempeño
Del 1 de julio al 30 de septiembre de 2016

Programa

DESEMPEÑO DE LAS FUNCIONES

Subprograma

Prestacion de Servicios Publicos

Indicador	Real	Esperado
PORCENTAJE DE RECEPCION DE PAGOS DE CARTERA VENCIDA	5%	25%

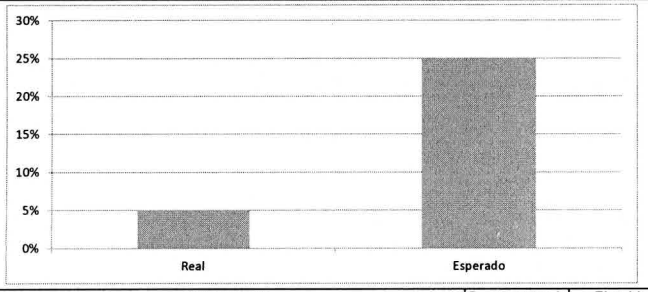

Componente	Presupuestado	Ejercido
SERVICIOS PERSONALES IMPLEMENTADO	$ 30,634.00	$ -



Indicador	Real	Esperado
NUMERO DE INDEMNIZACIONES A LOS TRABAJADORES DE COPRODER	0	0



Componente	Presupuestado	Ejercido
MATERIALES Y SUMINISTROS IMPLEMENTADO	$ 14,750.00	$ 11,415.71

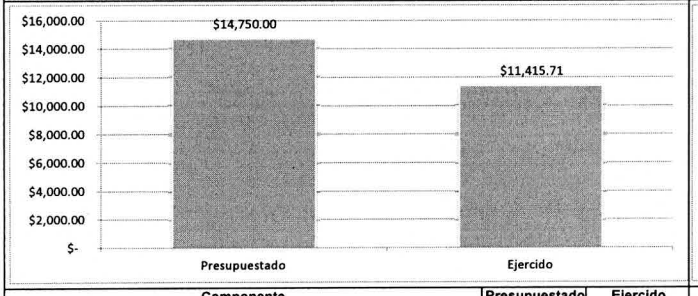

Indicador	Real	Esperado
ADQUIRIENTES PENDIENTES DE LIBERAR TERRENOS ESPERADOS	20	6

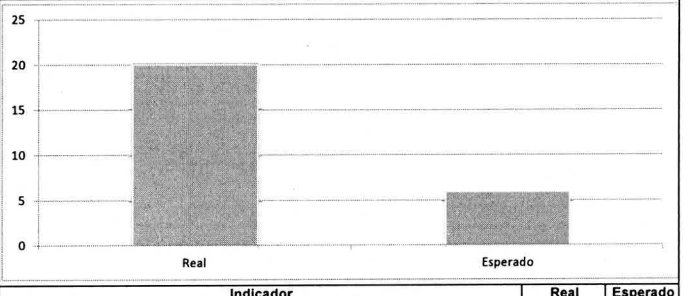

Componente	Presupuestado	Ejercido
SERVICIOS GENERALES IMPLEMENTADO	$ 170,936.00	$ 107,522.50



Indicador	Real	Esperado
PORCENTAJE ADEUDO PRESUPUESTADO PENDIENTE DE RALIZAR POR SERVICIOS GENERALES	11.18%	7.04%

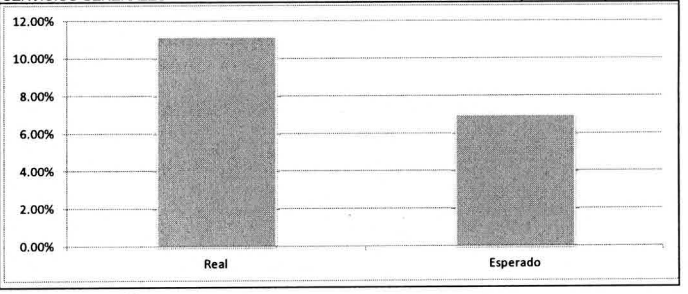

Bajo protesta de decir verdad declaramos que los Estados Financieros y sus notas, son razonablemente correctos y son responsabilidad del emisor.

ING. GABRIEL CALVILLO CENICEROS

COPRODER

TORREÓN
CIUDAD QUE VENCE
Ayuntamiento de Torreon 2014|2017

Avance de Gestión Financiera
Tercer Trimestre
2016

I. Información Adicional

COPRODER

TORREÓN
CIUDAD QUE VENCE
Ayuntamiento de Torreon 2014|2017

Avance de Gestión Financiera
Tercer Trimestre
2016

Relación de Bienes Muebles

CONSEJO PROMOTOR PARA EL DESARROLLO DE LAS RESERVAS TERRITORIALES DE TORREON

COPRODER

RELACION DE BIENES MUEBLES

TERCER TRIMESTRE 2016

CODIGO	DESCRIPCION DEL BIEN		VALOR EN LIBROS
5400	**VEHICULOS Y EQUIPO DE TRANSPORTE**		
5400001	CAMIONETA RANGER CRW 2008 FORD F-29008 CTO AUT D'L LAG	$	176,000.00
	TOTAL	**$**	**176,000.00**
5100	**MOBILIARIO Y EQUIPO DE OFICINA**		
5110001	MESA DE TRABAJO PALDADO DE 2X1 RODHER OFICENTRO F-7061	$	212.75
5110002	1 SILLA SECRET.MOD.NIZA CAFE TABACO M-822 F-7061	$	217.37
5110003	SILLA METALICA CROMADA BIBLOMODEL MOD.LF-55AGI F-7066	$	51.75
5110004	SILLA METALICA CROMADA BIBLOMODEL MOD.LF-55AGI F-7066	$	51.75
5110005	SILLA METALICA CROMADA BIBLOMODEL MOD.LF-55AGI F-7066	$	51.75
5110006	SILLA METALICA CROMADA BIBLOMODEL MOD.LF-55AGI F-7066	$	51.75
5110007	SILLA METALICA CROMADA BIBLOMODEL MOD.LF-55AGI F-7066	$	51.75
5110008	SILLA METALICA CROMADA BIBLOMODEL MOD.LF-55AGI F-7066	$	51.75
5110009	SILLA METALICA CROMADA BIBLOMODEL MOD.LF-55AGI F-7066	$	51.75
5110010	SILLA METALICA CROMADA BIBLOMODEL MOD.LF-55AGI F-7066	$	51.75
5110011	SILLA METALICA CROMADA BIBLOMODEL MOD.LF-55AGI F-7066	$	51.75
5110012	SILLA METALICA CROMADA BIBLOMODEL MOD.LF-55AGI F-7066	$	51.75
5110013	BANCO P/RESTIRADOR F-1936	$	33.00
5110014	BANCO P/RESTIRADOR F-1936	$	33.00
5110015	ARCHIVERO HORIZONTAL 4 MOD AHN4 C06-501-07 P885852 F33535	$	851.87
5110016	ARCHIVERO HORIZONTAL 4 MOD AHN4 C06-501-07 P885852 F33535	$	851.87
5110017	MESA DE TRABAJO 2X1 LINEA PELDADO F-8122	$	269.51
5110018	MESA DE TRABAJO 1.45X.75 S/CAJ MARCA RODHER F-10453	$	169.37
5110019	SILLA SECRETARIAL NIZA MOD. 822 CAFE TABACO F-9119	$	230.75
5110020	SILLA SECRETARIAL NIZA MOD. 822 CAFE TABACO F-9119	$	230.74
5110021	SILLA SECRETARIAL NIZA MOD. 822 CAFE TABACO F-9119	$	230.74
5110022	SILLA AG-1 VINIL MIEL CROM ADA F-8873	$	96.78
5110023	SILLA AG-1 VINIL MIEL CROM ADA F-8873	$	96.78
5110024	SILLA AG-1 VINIL MIEL CROM ADA F-8873	$	96.78
5110025	SILLA AG-1 VINIL MIEL CROM ADA F-8873	$	96.78
5110026	SILLA AG-1 VINIL MIEL CROM ADA F-8873	$	96.77
5110027	SILLA AG-1 VINIL MIEL CROM ADA F-8873	$	96.77

CONSEJO PROMOTOR PARA EL DESARROLLO DE LAS RESERVAS TERRITORIALES DE TORREON

COPRODER

RELACION DE BIENES MUEBLES

TERCER TRIMESTRE 2016

5110028	SILLA AG-1 VINIL MIEL CROM ADA F-8873	$	96.77
5110029	SILLA AG-1 VINIL MIEL CROM ADA F-8873	$	96.77
5110030	SILLA AG-1 VINIL MIEL CROM ADA F-8873	$	96.77
5110031	SILLA AG-1 VINIL MIEL CROM ADA F-8873	$	96.77
5110032	SILLA AG-1 VINIL MIEL CROM ADA F-8873	$	96.77
5110033	SILLA AG-1 VINIL MIEL CROM ADA F-8873	$	96.77
5110034	SILLA AG-1 VINIL MIEL CROM ADA F-8873	$	96.77
5110035	SILLA AG-1 VINIL MIEL CROM ADA F-8873	$	96.77
5110036	SILLA AG-1 VINIL MIEL CROM ADA F-8873	$	96.77
5110037	RELOJ 5503 HC31W F-788056	$	55.44
5110038	MESA DE TRABAJO S/CAJONES 145X 75 F-11459	$	106.29
5110039	MESA DE TRABAJO S/CAJONES 145X 75 F-11515	$	148.46
5110040	ARCHIVERO TIPO VERTICAL CLAVE 06-503-32 MOD.1537-4 F-4711	$	623.91
5110041	CREDENZA METALICA LINEA "K" 1.52X.40 F-12265	$	271.20
5110042	SILLON EJEC.MARCA RIVIERA MOD. 814 COLOR NEGRO F-12265	$	508.52
5110043	CALCULADORA ELECTRONICA MARCA CASSIO MOD.CD220 F-12331	$	569.25
5110044	SILLA BIBLOMODELO CROMADAS TAPIZ VINIL F-12455	$	124.20
5110045	SILLA BIBLOMODELO CROMADAS TAPIZ VINIL F-12455	$	124.20
5110046	SILLA BIBLOMODELO CROMADAS TAPIZ VINIL F-12455	$	124.20
5110047	SILLA BIBLOMODELO CROMADAS TAPIZ VINIL F-12455	$	124.20
5110048	SILLA BIBLOMODELO CROMADAS TAPIZ VINIL F-12455	$	124.20
5110049	SILLA BIBLOMODELO CROMADAS TAPIZ VINIL F-12455	$	124.20
5110050	SILLA BIBLOMODELO CROMADAS TAPIZ VINIL F-12455	$	124.20
5110051	SILLA BIBLOMODELO CROMADAS TAPIZ VINIL F-12455	$	124.20
5110052	SILLA BIBLOMODELO CROMADAS TAPIZ VINIL F-12455	$	124.20
5110053	SILLA BIBLOMODELO CROMADAS TAPIZ VINIL F-12455	$	124.20
5110054	GABINETE UNIVERSAL METALICO LINEA KG ARENA F-13985	$	573.85
5110055	MESA MULTIUSOS .40X.80 C/RODAD F-1113	$	192.67
5110056	ARCHIVERO METALICO 3 GABETAS ARENA F-832	$	461.43
5110057	MESA MULTIUSOS .40X.80 MEDIO ENTREPAO F-832	$	152.69
5110058	ARCHIVERO METALICO 4 GABETAS ARENA F-2539	$	643.50
5110059	ARCHIVERO METALICO 4 GAVETAS TAM.OFICIO F-1353	$	616.00
5110060	SILLON ACTIVO TELA VINIL CAFE	$	400.40

CONSEJO PROMOTOR PARA EL DESARROLLO DE LAS RESERVAS TERRITORIALES DE TORREON

COPRODER

RELACION DE BIENES MUEBLES

TERCER TRIMESTRE 2016

	F-4342		
5110061	ENCUADERNADORA TAHSIN TPB-24 F-35107	$	1,227.60
5110062	GUILLOTINA TRIMER 45 X 30 F-35107	$	186.97
5110063	MESA MULTIUSOS ROBLE .40 X .80 1/2 ENTREPAOS F-6101	$	206.25
5110064	MESA MULTIUSOS ROBLE .40 X .80 1/2 ENTREPAOS F-6101	$	206.25
5110065	MESA MULTIUSOS ROBLE .40 X .80 1/2 ENTREPAOS F-6101	$	206.25
5110066	FABRICACION DE MUEBLE P/CAFETE RIA F-6108	$	734.25
5110067	ARCHIVERO 2 GAVETAS TAM.OFICIO F-3735	$	572.00
5110068	SILLON ANALISTA NUEZ F-12023	$	496.80
5110069	DESTRUCTORA DE DOCTS. PERSONAL F-2497	$	765.00
5110070	2CALCULADORA SHARP EL-2630G II F-3923	$	850.00
5110071	2CALCULADORA SHARP EL-2630G II F-3923	$	850.00
5110072	ARCHIVERO VERT C/3 GAVETAS ARENA F-32119 TESORERIA	$	1,157.39
5110073	ARCHIVERO VERT C/3 GAVETAS ARENA F-32119 TESORERIA	$	1,157.39
5110074	SILLON EJECUTIVO RESP.ALTO F-5631	$	1,892.10
5110075	ARCHIVERO D/4 GAVETAS F-9565	$	1,576.75
5110076	ARCHIVERO D/4 GAVETAS F-9565	$	1,576.75
5110077	MESA P/IMPRESORA ARENA DE 80X 60X70 F-296	$	164.82
5110078	ENTREPAÑOS P/ARCHIVO MUERTO F-3401 NECOCHEA INT. DE LAM.	$	3,378.00
5110079	ARCHIVERO 4 GAVETAS DIN SERIE 440334 F-6927 MAN.POST-F	$	695.65
5110080	ARCHIVERO 4 GAVETAS DIN. F-6947 MANUFACTURAS POST-FORM	$	695.65
5110081	ARCHIVERO 4 GAVETAS NOVA F-7758 MANUFACTURAS POST-FORM	$	713.04
5110082	ARCHIVERO 2 GAVETAS NOVA PLUS F/8315	$	430.43
5110083	SILLA PRINTAFORM HAMBURGO F/5656	$	490.00
5110084	ARCHIVERO 4 GAVETAS T/OFICIO CON CHAROLA F/10818	$	2,077.40
5110085	ARCHIVERO 4 GAVETAS TAM.OFICIO F/11188	$	2,201.50
5110086	ARCHIVERO 3 GAVETAS NOVA F/9944	$	652.17
8110087	SILLON EJECUTIVO F-32904 OFICENTRO (dpto juridico)	$	1,552.50
5110088	ARCHIVERO 4 GAVETAS F-33984 OFICENTRO (DPTO. SUELO)	$	2,626.60
5110089	SILLA CONTABILIDAD COLOR NEGRO F-98474 PROV. DE OFICINA	$	699.20
5110090	ANAQUELE P/CAJA ARCHIVO MTO 6 NIVELES F-622 ATENOGENES HNZ	$	3,887.00
5110091	ANAQUELE P/CAJA ARCHIVO MTO 6 NIVELES F-622 ATENOGENES HNZ	$	3,887.00
5110092	ANAQUELE P/CAJA ARCHIVO MTO 6 NIVELES F-622 ATENOGENES HNZ	$	3,887.00

CONSEJO PROMOTOR PARA EL DESARROLLO DE LAS RESERVAS TERRITORIALES DE TORREON

COPRODER

RELACION DE BIENES MUEBLES

TERCER TRIMESTRE 2016

5110093	ARCHIVERO METALICO NEGRO 4 GAV (SONIA)F-103993 PON CH.624,671	$	4,044.55
5110094	SILLA CON BRAZOS COLOR NEGRO F-105119 PR.OF.NTE.CH.770 (SON	$	1,205.20
5110095	MODULO TRADICIONAL 1.60x1.7 CON ARCHIVERO LATERAL F-1253	$	4,575.44
5110096	MODULO TRADICIONAL 1.60x1.7 CON ARCHIVERO LATERAL F-1253	$	4,575.44
5110097	MODULO TRADICIONAL 1.60x1.7 CON ARCHIVERO LATERAL F-1253	$	4,575.44
5110098	MODULO TRADICIONAL 1.60x1.7 CON ARCHIVERO LATERAL F-1253	$	4,575.44
5110099	MODULO TRADICIONAL 1.60x1.7 CON ARCHIVERO LATERAL F-1253	$	4,575.44
5110100	MODULO TRADICIONAL 1.60x1.7 CON ARCHIVERO LATERAL F-1253	$	4,575.44
5110101	MODULO TRADICIONAL 1.60x1.7 CON ARCHIVERO LATERAL F-1253	$	4,575.44
5110102	MODULO TRADICIONAL 1.60x1.7 CON ARCHIVERO LATERAL F-1253	$	4,575.43
5110103	MODULO TRADICIONAL 1.60x1.7 CON ARCHIVERO LATERAL F-1253	$	4,575.43
5110104	MODULO TRADICIONAL 1.60x1.7 CON ARCHIVERO LATERAL F-1253	$	4,575.43
5110105	MODULO TRADICIONAL 1.60x1.7 CON ARCHIVERO LATERAL F-1253	$	4,575.43
5110106	MODULO TRADICIONAL 1.60x1.7 CON ARCHIVERO LATERAL F-1253	$	4,575.43
5110107	MODULO TRADICIONAL 1.60x1.7 CON ARCHIVERO LATERAL F-1253	$	4,575.43
5110108	MODULO TRADICIONAL 1.60x1.7 CON ARCHIVERO LATERAL F-1253	$	4,575.43
5110109	MODULO TRADICIONAL 1.60x1.7 CON ARCHIVERO LATERAL F-1253	$	4,575.43
5110110	MODULO TRADICIONAL 1.60x1.7 CON ARCHIVERO LATERAL F-1253	$	4,575.43
5110111	SILLA SECR.F-153 932.64 X CAMBIO	$	994.81
5110112	SILLA SECR.F-153 932.64 X CAMBIO	$	994.81
5110113	SILLA SECR.F-153 932.64 X CAMBIO	$	994.81
5110114	SILLA SECR.F-153 932.64 X CAMBIO	$	994.81
5110115	SILLA SECR.F-153 932.64 X CAMBIO	$	994.81
5110116	SILLA SECR.F-153 932.64 X CAMBIO	$	994.81
5110117	SILLA SECR.F-153 932.64 X CAMBIO	$	994.82
5110118	SILLA SECR.F-153 932.64 X CAMBIO	$	994.82
5110119	SILLA SECR.F-153 932.64 X CAMBIO	$	994.82
5110120	SILLA SECR.F-153 932.64 X CAMBIO	$	994.82
5110121	SILLA SECR.F-153 932.64 X CAMBIO	$	994.82
5110122	SILLA SECR.F-153 932.64 X CAMBIO	$	994.82
5110123	SILLA SECR.F-153 932.64 X CAMBIO	$	994.82
5110124	SILLA SECR.F-153 932.64 X CAMBIO	$	994.82

CONSEJO PROMOTOR PARA EL DESARROLLO DE LAS RESERVAS TERRITORIALES DE TORREON

COPRODER

RELACION DE BIENES MUEBLES

TERCER TRIMESTRE 2016

5110125	SILLA SECR.F-153 932.64 X CAMBIO	$	994.82
5110126	ARCHIVERO HORIZONTALES GA VETAS 80X50X1.05 F-1253 JUAN P	$	4,145.04
5110127	ARCHIVERO HORIZONTALES GA VETAS 80X50X1.05 F-1253 JUAN P	$	4,145.04
5110128	ARCHIVERO HORIZONTALES GA VETAS 80X50X1.05 F-1253 JUAN P	$	4,145.04
5110129	ARCHIVERO HORIZONTALES GA VETAS 80X50X1.05 F-1253 JUAN P	$	4,145.04
5110130	ARCHIVERO HORIZONTALES GA VETAS 80X50X1.05 F-1253 JUAN P	$	4,145.04
5110131	ARCHIVERO HORIZONTALES GA VETAS 80X50X1.05 F-1253 JUAN P	$	4,145.04
5110132	ARCHIVERO HORIZONTALES GA VETAS 80X50X1.05 F-1253 JUAN P	$	4,145.04
5110133	MODULO EN C ELEGANCE DE 2X2.2X 2 F-1253 JUAN PABLO	$	13,810.15
5110134	1 SILLON EJECUTIVO C/PISTON NE UMATICO F-1253 JUAN PABLO VAZQ	$	2,051.99
5110135	SILLON DE VISITA F-1253 JUAN PABLO VASQUEZ	$	1,911.68
5110136	SILLON DE VISITA F-1253 JUAN PABLO VASQUEZ	$	1,911.68
5110137	1 MESA DE JUNTAS DE 2.10x1.20x 75 F-1253 JUAN PABLO VASQUEZ	$	4,069.25
5110138	SILLON EJECUTIVOS CON PISTON NEUMATICO F-1253 J.PABLO VA	$	1,532.76
5110139	SILLON EJECUTIVOS CON PISTON NEUMATICO F-1253 J.PABLO VA	$	1,532.76
5110140	SILLON EJECUTIVOS CON PISTON NEUMATICO F-1253 J.PABLO VA	$	1,532.76
5110141	SILLON EJECUTIVOS CON PISTON NEUMATICO F-1253 J.PABLO VA	$	1,532.76
5110142	SILLON EJECUTIVOS CON PISTON NEUMATICO F-1253 J.PABLO VA	$	1,532.75
5110143	SILLON EJECUTIVOS CON PISTON NEUMATICO F-1253 J.PABLO VA	$	1,532.75
5110144	SILLON EJECUTIVOS CON PISTON NEUMATICO F-1253 J.PABLO VA	$	1,532.75
5110145	SILLON EJECUTIVOS CON PISTON NEUMATICO F-1253 J.PABLO VA	$	1,532.75
5110146	SILLON COMPL.PRECIO F1300 GCIA JUR.INICIAL F1253 SILLA CAMBI	$	1,220.00
5110147	MODULO C LINEA INT CAOBA F1343 CH.1481 J.P.VZQZ (GCIA JURIDIC	$	4,414.55
5110148	SILLA STACK NEGRO CH.1481 VG-088 F-1343 J.PABLO (GCIA JU	$	708.77
5110149	SILLA STACK NEGRO CH.1481 VG-088 F-1343 J.PABLO (GCIA JU	$	708.76
5120001	FRIGOBAR F-670 A 1845590	$	1,305.11
5120002	3 DESPACHADORES PROGRAMABLES F-1041 MA DEL PILAR GOMEZ	$	661.25
5120003	3 DESPACHADORES PROGRAMABLES F-1041 MA DEL PILAR GOMEZ	$	661.25
5120004	3 DESPACHADORES PROGRAMABLES F-1041 MA DEL PILAR GOMEZ	$	661.25
5120005	DESPACHADOR TOALLA EN ROLLO F- 060	$	661.25
5120006	MICROONDAS F-254663 WALMART CH.4290 24/01/07	$	899.00
5120007	ENFRIADOR DE AGUA FAMSA METROP OLITANO CH.236 F-5850002820	$	2,390.00
5120008	CAFETERA 42 TAZAS M 40515 HAMI	$	589.59

CONSEJO PROMOTOR PARA EL DESARROLLO DE LAS RESERVAS TERRITORIALES DE TORREON

COPRODER

RELACION DE BIENES MUEBLES

TERCER TRIMESTRE 2016

	F-10651 SORIANA (COLOR CROMADA		
TOTAL		**$**	**226,857.17**
515	**EQUIPO DE COMPUTO**		
5150001	DIGITALIZADOR CALCOMP 9500-95480-1 E/AO91AMM*1219MM F-456	$	14,458.95
5150002	REG 1 KVA F-653	$	295.60
5150003	3 REG 1 KVA F-645	$	887.04
5150004	IMPRESORA PORTATIL DESKET COLOR 310,2PPM,167CPS F-645	$	2,217.60
5150005	IMP.LASERJET 4 PPM,1MB,600,DPI +POSTSCRP F-645	$	11,088.00
5150006	MONITOR NEC MULTISYNC 17 F-645	$	6,837.60
5150007	REG 1 KVA F-643	$	295.68
5150008	COMPUTADORA DIGITAL 386-33 SX F-643	$	6,357.12
5150009	IMPRESORA DESKJET 500C, 300DPI IMP.BURBUJAS F-646	$	2,032.80
5150010	1 CONECTOR DIN A MIRIDIN F-955	$	30.00
5150011	MONITOR (GCIA ADMIVA) F-916 CPU,TECLADO,MOUSE DONADOS	$	1,365.00
5150012	COMPUTADORA C.BLANCA PENTIUM 64MB RAM EDO,CDROM F-916	$	7,100.00
5150013	IMPRESORA HP694C F-918 (AUX.JURIDICO)	$	2,375.00
5150014	SCANNER HP SCAN JET.M-3200C F-2929	$	1,143.00
5150015	MONITOR TES,CPU Y TECLADO CONT AB,MONIT.VICKY F17261	$	9,303.85
5150016	IMPRESORA HP LASER-YET DPI 600X60 8 PPM, RAM 2 MB F-17261	$	4,700.00
5150017	UNIDAD P/RESPALDO TB IOMEGA S-102148419006012 FACT.17306	$	1,660.00
5150018	COMPUTADORA F-65624 PROV DE OF CH.1538	$	6,603.45
5150019	C.P.U. MONITOR Y ACCESORIOS,IM PRESORA HP LJ 1000 F-65443 ZU	$	11,194.35
5150020	MONITOR (DANIEL) F-1268 TECLADO,MAUSE, CPU DONADOS	$	1,430.70
5150021	COMPUTADORA EQUIPADA 1.1 GHZ S.Q1524156-1579	$	8,904.75
5150022	IMPRESORA HP DESK JET 920-C F/78212	$	1,682.00
5150023	IMPRESORA EPSON LQ-870 SERIE 40U008172 F/72382	$	5,742.00
5150024	COMP. CAJA BLANCA F-21452 N ACONSA	$	7,992.50
5150025	REGULADOR MICROVOLT SOLABASIC F/77198 P/COPIADORA KM-1510	$	398.22
5150026	COPIADORA DIGITAL LASER KYOCER A 1820LA REYMA CH.765 F-419	$	17,192.50
5150027	ESCANER DE CAMA PLANA HP SCANJ ET G2410 S/N SCN9CSV214K	$	1,403.60
5150028	IMPRESORA HPLASER 1000 F-21465 ACONSA (comodato Des.Social)	$	3,392.50
5150029	COMPUTADORA CAJA BLCA F-21468 ACONSA (ESTUDIOS SOCIOECONOM)	$	7,762.50
5150030	CD WRITER LITE OPN REGRABABLE F-4071	$	1,604.25

CONSEJO PROMOTOR PARA EL DESARROLLO DE LAS RESERVAS TERRITORIALES DE TORREON

COPRODER

RELACION DE BIENES MUEBLES

TERCER TRIMESTRE 2016

5150031	CPU INTEL CELERON 1.7GHZ F-24060	$	4,395.30
5150032	GABINETE,MEMORIA,DISCO DURO, Y MOUSE F-400 (AVALOS)	$	4,305.47
5150033	PROC.INTEL,TARJETA,MEMORIA,DD TECLADO, MOUSE F-21983(AVALO	$	3,920.35
5150034	MONITOR (SERVIDOR) F-003 TECLADO,CPU, MOUSE DONADOS	$	1,700.00
5150035	COMPUTADORA CAJA BLANCA F-003 CPU,TECLADO,MONITOR,MOUSE	$	7,839.55
5150036	IMPRESORA HP 5650 3C94P57G F-003	$	1,719.25
5150037	CPU (MEM,D.D.,UNIDAD,GABINETE) F-96073 PROV D'OF (DANIEL ZAP)	$	3,844.80
5150038	TECLADO S-017100221040 F-96073 PROV.D'OF. NEGRO (DANY)	$	88.41
5150039	MOUSE S-LH64203314 F-96073 PROV DE OF.(DANIEL)	$	63.47
5150040	CPU S:TS17260023 F-96073 PROV. D'OFICINA (DPTO TECNICO VICKY)	$	4,174.08
5150041	TECLADO F-96073 PROV DE OFICIN S-BF64467617 PLATA (VICKY)	$	88.41
5150042	MOUSE F-96073 PROV. DE OFICINA S:K764417752 GRIS (VICKY)	$	63.47
5150043	IMPRESORA HP D1460 DESKJET F-96073 S:CN7AH3N5XQ, CB622A	$	557.75
5150044	CPU,TECL,MOUS HP6461 CORE 2DUO E6300 F-96508 PON(FCO CAMPORR)	$	5,572.75
5150045	F-96254 COMPU P/CONTAB PON (CPU,TECLADO Y MOUSE UNICAM)	$	6,024.85
5150046	F-96507 TECLADO G ADMIVA PON	$	88.41
5150047	F-96507 MOUSE GCIA ADMIVA PON	$	63.47
5150048	F-96507 CPU GCIA ADMIVA PON	$	3,682.88
5150049	CPU, TECLADO Y MOUSE F-97135 PON (G.ADMI	$	3,814.61
5150050	IMPRESORA EPSON FX-890 F-99543 S-E8BY351731 PROV OF. CH. 378	$	4,582.75
5150051	MONITOR 15.4 LCD PIXXO C/BOCIN AS NEGRO PLANO F102961 PON(NOH	$	1,581.14
5150052	DISCO DURO P/COMPL.SERVIDOR HP 500GB 3G SATA F-EM539 RIVERS	$	6,020.40
5150053	SERVIDOR:MEM 2GB,ML350NHP E552 DVD,HP SOF,MEMOR.F-C1238 PRODE	$	72,575.40
5150054	CPU PON DUAL CORE E5400 2.7GHZ D.D.500GB,TECL,MOUSE F-112118	$	4,073.93
5150055	CPU PON DUAL DORE E5400 2.7GHZ D.D.500GB,TECL,MOUSE F-112118	$	4,073.93
5150056	CPU,MEMORIA,DD 500GB,TECLADO,M OUSE (GCIA ADMVA)F-112619 PON	$	3,879.04
5150057	IMP HPD1660 USB F11268 S:CN01K CC31W CH1430 PROV.OF.(GCIA JUR	$	554.48
5150058	IMPRESORA HP D1660 (GCIA AMDIV CN05VCC02S F112681CH.1430 PROV	$	554.48
5150059	MONITOR 18.5 LCD S:ETG9A05427S LO F-112681 PROV. OF. CH.1430	$	1,621.68
5150060	IMPRESORA HP DJ1000 S:CN07524G SR F-112792 CH.1459 PROV.OF.	$	554.48
5150061	MONITOR SERIE 6CM2310PW1 LED HP FACT-B9725 CH-2304	$	1,620.29
5150062	CPU SERIE-MXL30228GJ MOUSE Y TECLADO F-B9725 CH-2304	$	10,885.11
5150063	CPU MXL3010BIF MOUSE Y TECLADO FACT B9725 CH2304	$	10,885.11
5150064	MONITOR LED HP 6CM2160BDT	$	1,620.29

	FACT B9725 CH 2304		
5150065	MONITOR LED HP SERIE 6CM2140TTR FACT B9725 CH-2304	$	1,620.29
5150066	CPU SERIE MXL3010B23 TECLADO Y MOUSE F-B9725 CH-2304	$	10,885.11
5150067	MONITOR SERIE 6CM2310PGS LED FACT-B9725 CH-2304	$	1,620.29
5150068	CPU SERIE MXL3010B27 MOUSE Y TECLADO FAC-B9725 CH-2304	$	10,885.11
5150069	CPU MXL3010BOW MOUSE Y TECLADO FACT B9725 CH.2304	$	10,885.11
5150070	MONITOR LED HP SERIE 6CM2310PW6 FACT B-9725 CH2304	$	1,620.29
5150071	MONITOR LED SERI 6CM23109GS FACT B9725 CH.2304	$	1,620.29
5150072	IMPRESORA HP LASERJET SERIE VNB3R54603 FACT-B9725 CH-2304	$	8,722.76
5150073	CPU MXL30228GL MOUSE Y TECLADO FACT B9725 CH 2304	$	10,885.11
5150074	IMPRESORA HP LASERJET MODELO VNB3R54620 FACT-B9725 CH-2304	$	8,722.76
5150075	SCANNER KODAK I2600 SERIE 4940 0937 FACT-B9725 CH-2304	$	23,954.73
5190001	1 COMBINACIONES SUBEJEC. 1.80X 80 Y LAT.IND.1.20X40CM F-7061	$	575.00
5190002	ENFRIADOR Y CALENTADOR DE AGUA G.E. MOD.ENA-004 F-10704	$	785.79
5210001	PANTALLA COLGANTE PANCOL1-78 1.78x1.78 F-37145 CH.1096	$	1,612.40
5210002	EQUIPO DE SONIDO (BAFLE AMPLIF MICROFONO,STAND)F-37861 CH1105	$	4,900.00
5210003	VIDEOPROYECTOR EPSON S:M4SF03C 190L F-110349 PROV OF	$	6,915.92
5230001	CAM. ,LTA. X300S C/L 28-70MM S-95208274 F-7677	$	2,195.29
5230002	CAMARA DIGITAL SAMSUNG S/N A11 ZC90QB029872 SAMS F-CACF5978	$	1,990.01
TOTAL		**$**	**434,936.61**

5600 MAQUINARIA, OTROS EQUIPOS Y HERRAMIENTAS

564 SISTEMAS DE AIRE ACONDICIONADO, CALEFACCIÓN Y DE REFRIGERACIÓN INDUSTRIAL Y COMERCIAL

5640001	1MAQUINA DE AIRE ACONDICIONADO MARCA ACRRIER F-643	$	4,534.20
5640002	APARATO AIRE ACONDICIONADO F-6470 A 397106 CONTABILIDAD	$	4,821.74
5640003	CLIMA MANUAL 115V 5000 BTUS M3X05F2 HOME DEPOT F-28D002403	$	1,499.00
5640004	APARATO AIRE LAVADO DE PARED FAMSA MET.F-5850002819(CH.236)	$	5,744.00
5640005	1 CALENTON DE LONGHI F-478	$	240.00
5640006	VENTILADOR F-14346	$	72.32
5640007	2 EQUIPOS AIRE ACONDICIONADO 5 TON F-012	$	11,550.00
5640008	2 EQUIPOS AIRE ACONDICIONADO 5 TON F-012	$	11,550.00
5640009	1 MAQUINA DE VENTANA 1 TON MARCA CARRIER F-643 (GCIA ADMI	$	3,448.31
TOTAL		**$**	**43,459.57**

CONSEJO PROMOTOR PARA EL DESARROLLO DE LAS RESERVAS TERRITORIALES DE TORREON

COPRODER

RELACION DE BIENES MUEBLES

TERCER TRIMESTRE 2016

565	**EQUIPO DE COMUNICACIÓN Y TELECOMUNICACION**		
5650001	TELEVISOR F27242G TV27 F-6470 A 383707	$	2,738.26
5650002	GRABADORA PORTATIL 140-1119 RADIOSHACK TORREON F-1566	$	433.91
5650003	TELEFONO ALCATEL FACIT SERIE 007501739043182 F/16094	$	239.13
5650004	TELEFONO ALCATEL FACIT F- FUEN10026218 TELMEX	$	275.00
5650005	F-1244 GERARDO OLAGUE 1 CTAL. 1 TARJ.,3 TELS.,4 TELS.UNILINE	$	13,368.52
5650006	TELEFONO MULTILINEA PANASONIC KX-T7730 F-1534 G.OLAGUE(VICEP	$	2,351.01
5650007	TELEFONO UNILINEA PANASONIC F-1587 OLAGUE CH.238	$	414.00
5650008	FAX PANASONIC FP205 S:6HCWA013258 F-99543 PROV DE	$	690.00
5650009	ANTENA DE TELECOMUNICACION	$	5,854.80
5650010	INSTALACION TRAMOS DE TORRE	$	6,325.00
TOTAL		**$**	**32,689.63**
569	**OTROS EQUIPOS/EQUIPO DE TOPOGRAFIA**		
5690001	NIVEL SOKKIA C-14 C/TRIPIE F-504168	$	5,067.57
5690002	TRIPIE DE ROSCA F-504168	$	1,341.52
5690003	BALIZA METALICA FIJA F-504168	$	343.98
5690004	ESTACION TOTAL TOPCON GTS-223	$	64,400.00
TOTAL		**$**	**71,153.07**
569	**OTROS EQUIPOS/MUEBLES BOMBAS Y EQUIPOS**		
5690005	MOTOSIERRA 16" POULAN GUTIERRE Z FERRETEROS F-259471	$	2,867.50
5690006	PODADORA GASOLINA 21" 158CC F-80807 HOME DEPOT MEXICO	$	5,999.00
5690007	SOPLADORA/ASPIRADORA GASOLINA F79641 HOME DEPOT MEXICO	$	1,697.00
5690008	DESBROZADORA GASOLINA RECTA	$	4,399.00
TOTAL		**$**	**14,962.50**

Bajo protesta de decir verdad, declaramos que los Estados Financieros y sus notas, son razonablemente correctos y son responsabilidad del emisor

ING. GABRIEL CALVILLO CENICEROS

COPRODER

TORREÓN
CIUDAD QUE VENCE
Ayuntamiento de Torreon 2014|2017

Avance de Gestión Financiera
Tercer Trimestre
2016

Relación de Bienes Inmuebles

COPRODER

CONSEJO PROMOTOR PARA EL DESARROLLO DE LAS RESERVAS TERRITORIALES DE TORREON

RELACIÓN DE BIENES INMUEBLES

TERCER TRIMESTRE 2016

CÓDIGO	DESCRIPCIÓN		VALOR EN LIBROS
581	INMUEBLES		
5810001	TERRENO CASA DE CAMPO VILLAS LA MERCED	$	9,240.00
5810002	TERRENO EDIFICIO COPRODER Terreno Ocampo #571 Pte	$	450,000.00
	TOTAL	$	459,240.00
583	EDIFICIOS Y CONSTRUCCIONES		
5830001	CASA DE CAMPO VILLAS LA MER	$	125,973.20
	TOTAL	$	125,973.20

589 OTROS BIENES

CÓDIGO	DESCRIPCIÓN			VALOR EN LIBROS	
	FRACCIONAMIENTO	LOTE	MANZANA		
5890001	VILLA CALIFORNIA	1	1	$	239,356.78
5890002	VILLA CALIFORNIA	28	14	$	21,533.45
5890003	VILLA CALIFORNIA	30	14	$	21,463.08
5890004	VILLAS LA MERCED	11	194	$	4,029.48
5890005	VILLAS LA MERCED	36	173	$	3,283.28
5890006	RINCON DE LA MERCED	2	75	$	5,853.98
5890007	RINCON DE LA MERCED	21	77	$	9,424.79
5890008	RINCON DE LA MERCED	A	A	$	11,994.37
5890009	RINCON DE LA MERCED	K	A	$	11,787.10
5890010	RINCON DE LA MERCED	4	B	$	17,033.98
5890011	RINCON DE LA MERCED	6	B	$	16,311.82
5890012	RINCON DE LA MERCED	14	B	$	16,236.75
5890013	RINCON DE LA MERCED	21	B	$	16,789.99
5890014	RINCON DE LA MERCED	8	C	$	10,994.77
5890015	RINCON DE LA MERCED	11	C	$	11,457.44
5890016	RINCON DE LA MERCED	13	D	$	11,067.39
5890017	RINCON DE LA MERCED	22	E	$	13,598.62
5890018	RINCON DE LA MERCED	D	A	$	12,240.80
5890019	MAYRAN	9	21	$	2,229.60
5890020	MAYRAN	8	29	$	3,767.94
5890021	"FRANJA" RINCON DE LA MERCED	14	8	$	15,019.77
5890022	NUEVA MERCED	2	6-C	$	5,111.14
5890023	NUEVA MERCED	3	6-C	$	5,396.36
5890024	ZARAGOZA NORTE	35	1	$	5,573.77
5890025	ZARAGOZA NORTE	2	2	$	5,573.77
5890026	ZARAGOZA NORTE	53	2	$	3,233.83
5890027	ZARAGOZA SUR	5	13	$	3,834.60
5890028	ZARAGOZA SUR	4	5	$	3,834.60
5890029	SAN AGUSTIN	1	1	$	3,613.35
5890030	SAN AGUSTIN	6	1	$	3,769.69
5890031	SAN AGUSTIN	30	1	$	3,769.69
5890032	SAN AGUSTIN	6	2	$	3,769.69
5890033	SAN AGUSTIN	17	2	$	3,769.69
5890034	SAN AGUSTIN	5	3	$	3,769.69
5890035	SAN AGUSTIN	8	7	$	3,769.69
5890036	SAN AGUSTIN	31	7	$	3,327.44
5890037	SAN AGUSTIN	6	8	$	3,769.69
5890038	SAN AGUSTIN	13	8	$	3,769.69
5890039	SAN AGUSTIN	16	9	$	3,769.69
5890040	SAN AGUSTIN	1	10	$	4,457.69
5890041	SAN AGUSTIN	7	13	$	3,856.83
5890042	SAN AGUSTIN	12	14	$	3,769.69
5890043	SAN AGUSTIN	15-A	17	$	41.12
5890044	SAN AGUSTIN	9	18	$	3,769.69
5890045	SAN AGUSTIN	14	18	$	3,769.69
5890046	SAN AGUSTIN	1	20	$	3,769.69
5890047	SAN AGUSTIN	13	20	$	3,769.69
5890048	SAN AGUSTIN	19	20	$	12,266.33
5890049	SAN AGUSTIN	5	21	$	711.18
5890050	SAN AGUSTIN	1	22	$	2,970.06
5890051	SAN AGUSTIN	5	22	$	704.65
5890052	SAN AGUSTIN	3	23	$	610.33
5890053	SAN AGUSTIN	29	2	$	3,769.69
5890054	SAN AGUSTIN	8	20	$	3,769.69
5890055	AMPLIACION ZARAGOZA SUR	8	27	$	3,822.77
5890056	AMPLIACION ZARAGOZA SUR	4	31	$	4,851.97
5890057	LA JOYA	1	MAC. 2-1	$	17,364.53
5890058	LA JOYA	2	MAC. 2-1	$	7,000.77
5890059	LA JOYA	3	MAC. 2-1	$	7,000.77
5890060	LA JOYA	4	MAC. 2-1	$	7,000.77
5890061	LA JOYA	5	MAC. 2-1	$	7,000.77
5890062	LA JOYA	6	MAC. 2-1	$	7,000.77
5890063	LA JOYA	7	MAC. 2-1	$	18,269.81
5890064	LA JOYA	8	MAC. 2-1	$	7,000.77
5890065	LA JOYA	9	MAC. 2-1	$	7,000.77
5890066	LA JOYA	10	MAC. 2-1	$	7,000.77
5890067	LA JOYA	11	MAC. 2-1	$	7,000.77
5890068	LA JOYA	12	MAC. 2-1	$	7,000.77
5890069	LA JOYA	13	MAC. 2-1	$	7,000.77
5890070	LA JOYA	14	MAC. 2-1	$	7,000.77
5890071	LA JOYA	15	MAC. 2-1	$	7,000.77
5890072	LA JOYA	16	MAC. 2-1	$	7,000.77
5890073	LA JOYA	17	MAC. 2-1	$	7,000.77
5890074	LA JOYA	18	MAC. 2-1	$	7,000.77
5890075	LA JOYA	19	MAC. 2-1	$	7,000.77
5890076	LA JOYA	20	MAC. 2-1	$	7,000.77
5890077	LA JOYA	21	MAC. 2-1	$	7,000.77
5890078	LA JOYA	22	MAC. 2-1	$	14,319.19
5890079	LA JOYA	23	MAC. 2-1	$	16,503.00
5890080	LA JOYA	24	MAC. 2-1	$	8,400.05
5890081	LA JOYA	25	MAC. 2-1	$	8,821.84
5890082	LA JOYA	26	MAC. 2-1	$	8,975.42
5890083	LA JOYA	27	MAC. 2-1	$	9,223.51

COPRODER

CONSEJO PROMOTOR PARA EL DESARROLLO DE LAS RESERVAS TERRITORIALES DE TORREON

RELACIÓN DE BIENES INMUEBLES

TERCER TRIMESTRE 2016

5890084	LA JOYA	1	MAC. 2-2	$	7,448.38
5890085	LA JOYA	2	MAC. 2-2	$	7,280.36
5890086	LA JOYA	3	MAC. 2-2	$	7,237.92
5890087	LA JOYA	1	MAC. 2-3	$	7,369.18
5890088	LA JOYA	2	MAC. 2-3	$	7,000.77
5890089	LA JOYA	3	MAC. 2-3	$	7,000.77
5890090	LA JOYA	4	MAC. 2-3	$	7,000.77
5890091	LA JOYA	5	MAC. 2-3	$	7,000.77
5890092	LA JOYA	6	MAC. 2-3	$	12,651.26
5890093	LA JOYA	7	MAC. 2-3	$	7,000.77
5890094	LA JOYA	8	MAC. 2-3	$	7,000.77
5890095	LA JOYA	9	MAC. 2-3	$	7,000.77
5890096	LA JOYA	10	MAC. 2-3	$	7,000.77
5890097	LA JOYA	11	MAC. 2-3	$	14,876.63
5890098	LA JOYA	12	MAC. 2-3	$	14,176.55
5890099	LA JOYA	13	MAC. 2-3	$	6,300.69
5890100	LA JOYA	14	MAC. 2-3	$	6,300.69
5890101	LA JOYA	15	MAC. 2-3	$	6,300.69
5890102	LA JOYA	16	MAC. 2-3	$	6,300.69
5890103	LA JOYA	17	MAC. 2-3	$	8,750.96
5890104	LA JOYA	18	MAC. 2-3	$	8,750.96
5890105	LA JOYA	19	MAC. 2-3	$	8,750.96
5890106	LA JOYA	20	MAC. 2-3	$	8,750.96
5890107	LA JOYA	21	MAC. 2-3	$	8,750.96
5890108	LA JOYA	22	MAC. 2-3	$	8,750.96
5890109	LA JOYA	23	MAC. 2-3	$	8,750.96
5890110	LA JOYA	24	MAC. 2-3	$	8,750.96
5890111	LA JOYA	25	MAC. 2-3	$	8,750.96
5890112	LA JOYA	26	MAC. 2-3	$	7,000.77
5890113	LA JOYA	27	MAC. 2-3	$	7,000.77
5890114	LA JOYA	28	MAC. 2-3	$	7,000.77
5890115	LA JOYA	29	MAC. 2-3	$	7,015.21
5890116	LA JOYA	30	MAC. 2-3	$	7,180.16
5890117	LA JOYA	31	MAC. 2-3	$	9,854.02
5890118	LA JOYA	32	MAC. 2-3	$	10,548.84
5890119	LA JOYA	33	MAC. 2-3	$	7,225.67
5890120	LA JOYA	34	MAC. 2-3	$	7,114.09
5890121	LA JOYA	35	MAC. 2-3	$	7,069.46
5890122	LA JOYA	36	MAC. 2-3	$	7,147.78
5890123	LA JOYA	1	MAC. 21A	$	12,277.59
5890124	LA JOYA	2	MAC. 21A	$	8,830.15
5890125	LA JOYA	3	MAC. 21A	$	20,583.13
5890126	LA JOYA	4	MAC. 21A	$	10,815.31
5890127	LA JOYA	5	MAC. 21A	$	17,622.24
5890128	LA JOYA	6	MAC. 21A	$	17,965.72
5890129	LA JOYA	7	MAC. 21A	$	16,110.95
5890130	LA JOYA	8	MAC. 21A	$	14,362.51
5890131	LA JOYA	9	MAC. 21A	$	6,017.60
5890132	LA JOYA	10	MAC. 21A	$	6,577.22
5890133	LA JOYA	11	MAC. 21A	$	6,200.93
5890134	LA JOYA	12	MAC. 21A	$	18,076.85
5890135	LA JOYA	13	MAC. 21A	$	18,215.12
5890136	LA JOYA	14	MAC. 21A	$	9,938.46
5890137	LA JOYA	15	MAC. 21A	$	13,707.06
5890138	LA JOYA	16	MAC. 21A	$	16,221.65
5890139	LA JOYA	17	MAC. 21A	$	13,003.05
5890140	LA JOYA	18	MAC. 21A	$	16,208.96
5890141	LA JOYA	19	MAC. 21A	$	11,793.67
5890142	LA JOYA	20	MAC. 21A	$	8,316.47
5890143	LA JOYA	21	MAC. 21A	$	8,938.23
5890144	LA JOYA	22	MAC. 21A	$	8,738.71
5890145	LA JOYA	23	MAC. 21A	$	9,587.11
5890146	LA JOYA	24	MAC. 21A	$	8,814.84
5890147	LA JOYA	25	MAC. 21A	$	8,746.58
5890148	LA JOYA	2	MAC. 21B	$	9,683.37
5890149	LA JOYA	3	MAC. 21B	$	10,611.41
5890150	LA JOYA	4	MAC. 21B	$	16,303.91
5890151	LA JOYA	2	MAC. 22A	$	12,278.47
5890152	LA JOYA	4	MAC. 22A	$	13,128.19
5890153	LA JOYA	6	MAC. 22A	$	12,793.03
5890154	LA JOYA	8	MAC. 22A	$	11,944.18
5890155	LA JOYA	9	MAC. 22A	$	12,134.52
5890156	LA JOYA	12	MAC. 22A	$	12,280.22
5890157	LA JOYA	14	MAC. 22A	$	29,000.24
5890158	LA JOYA	16	MAC. 22A	$	12,248.72
5890159	LA JOYA	17	MAC. 22A	$	15,224.04
5890160	LA JOYA	18	MAC. 22A	$	67,124.23
5890163	SAN LUIS	1	MAC. 9	$	1,037,651.64
5890168	SAN LUIS	1	MAC. 27	$	404,171.14
5890169	SAN LUIS	1	MAC. 27A	$	1,242,120.22
5890170	SAN LUIS	1	MAC. 30	$	373,520.14
5890171	SAN AGUSTIN I 2DA. ETAPA	1	3	$	38,657.08
5890172	SAN AGUSTIN I 2DA. ETAPA	4	3	$	21,843.90
5890173	SAN AGUSTIN I 2DA. ETAPA	6	3	$	21,843.90
5890174	SAN AGUSTIN I 2DA. ETAPA	1	13	$	43,795.60
5890175	SAN AGUSTIN I 2DA. ETAPA	3	13	$	24,395.19
5890176	SAN AGUSTIN I 2DA. ETAPA	4	13	$	23,818.36
5890177	SAN AGUSTIN I 2DA. ETAPA	6	13	$	22,662.81
5890178	SAN AGUSTIN I 2DA. ETAPA	31	14	$	37,575.29
5890179	SAN AGUSTIN I 2DA. ETAPA	32	14	$	30,908.64
5890180	SAN AGUSTIN I 2DA. ETAPA	32	15	$	31,706.75
5890181	SAN AGUSTIN I 2DA. ETAPA	33	15	$	28,132.29
5890182	SAN AGUSTIN I 2DA. ETAPA	32	16	$	21,976.29
5890183	SAN AGUSTIN I 2DA. ETAPA	22	16	$	23,829.71
5890184	SAN AGUSTIN I 2DA. ETAPA	23	16	$	23,829.71
5890185	SAN AGUSTIN I 2DA. ETAPA	24	16	$	23,829.71
5890186	SAN AGUSTIN I 2DA. ETAPA	25	16	$	23,829.71
5890187	SAN AGUSTIN I 2DA. ETAPA	26	16	$	23,829.71
5890188	SAN AGUSTIN I 2DA. ETAPA	27	16	$	23,829.71
5890189	SAN AGUSTIN I 2DA. ETAPA	28	16	$	23,829.71
5890190	SAN AGUSTIN I 2DA. ETAPA	29	16	$	23,829.71
5890191	SAN AGUSTIN I 2DA. ETAPA	30	16	$	23,829.71
5890192	SAN AGUSTIN I 2DA. ETAPA	31	16	$	23,829.71
5890193	SAN AGUSTIN I 2DA. ETAPA	31	17	$	21,843.90

COPRODER

CONSEJO PROMOTOR PARA EL DESARROLLO DE LAS RESERVAS TERRITORIALES DE TORREON

RELACIÓN DE BIENES INMUEBLES

TERCER TRIMESTRE 2016

5890194	SAN AGUSTIN I 2DA. ETAPA	30	17	$	21,843.90
5890195	SAN AGUSTIN I 2DA. ETAPA	29	17	$	21,843.90
5890196	SAN AGUSTIN I 2DA. ETAPA	28	17	$	21,843.90
5890197	SAN AGUSTIN I 2DA. ETAPA	27	17	$	21,843.90
5890198	SAN AGUSTIN I 2DA. ETAPA	26	17	$	21,843.90
5890199	SAN AGUSTIN I 2DA. ETAPA	25	17	$	21,843.90
5890200	SAN AGUSTIN I 2DA. ETAPA	24	17	$	21,843.90
5890201	SAN AGUSTIN I 2DA. ETAPA	23	17	$	21,843.90
5890202	SAN AGUSTIN I 2DA. ETAPA	22	17	$	21,843.90
5890203	SAN AGUSTIN I 2DA. ETAPA	21	17	$	21,843.90
5890204	SAN AGUSTIN I 2DA. ETAPA	20	17	$	21,843.90
5890205	SAN AGUSTIN I 2DA. ETAPA	19	17	$	21,843.90
5890206	SAN AGUSTIN I 2DA. ETAPA	18	17	$	21,843.90
5890207	SAN AGUSTIN I 2DA. ETAPA	17	17	$	21,843.90
5890208	SAN AGUSTIN I 2DA. ETAPA	16	17	$	21,843.90
5890209	SAN AGUSTIN I 2DA. ETAPA	32	17	$	21,843.90
5890210	SAN AGUSTIN I 2DA. ETAPA	31	18	$	21,843.90
5890211	SAN AGUSTIN I 2DA. ETAPA	30	18	$	21,843.90
5890212	SAN AGUSTIN I 2DA. ETAPA	29	18	$	21,843.90
5890213	SAN AGUSTIN I 2DA. ETAPA	28	18	$	21,843.90
5890214	SAN AGUSTIN I 2DA. ETAPA	27	18	$	21,843.90
5890215	SAN AGUSTIN I 2DA. ETAPA	26	18	$	21,843.90
5890216	SAN AGUSTIN I 2DA. ETAPA	25	18	$	21,843.90
5890217	SAN AGUSTIN I 2DA. ETAPA	24	18	$	21,843.90
5890218	SAN AGUSTIN I 2DA. ETAPA	23	18	$	21,843.90
5890219	SAN AGUSTIN I 2DA. ETAPA	22	18	$	21,843.90
5890220	SAN AGUSTIN I 2DA. ETAPA	21	18	$	21,843.90
5890221	SAN AGUSTIN I 2DA. ETAPA	20	18	$	21,843.90
5890222	SAN AGUSTIN I 2DA. ETAPA	19	18	$	21,843.90
5890223	SAN AGUSTIN I 2DA. ETAPA	32	18	$	21,843.90
5890224	SAN AGUSTIN I 2DA. ETAPA	18	20	$	25,932.77
5890225	SAN AGUSTIN I 2DA. ETAPA	17	20	$	26,165.40
5890226	SAN AGUSTIN I 2DA. ETAPA	1	23	$	20,434.92
5890227	SAN AGUSTIN I 2DA. ETAPA	3	23	$	19,390.95
5890228	SAN AGUSTIN I 2DA. ETAPA	5	23	$	18,823.58
5890229	SAN AGUSTIN I 2DA. ETAPA	6	23	$	18,541.78
5890230	SAN AGUSTIN I 2DA. ETAPA	7	23	$	18,259.99
5890231	SAN AGUSTIN I 2DA. ETAPA	8	23	$	17,978.19
5890232	SAN AGUSTIN I 2DA. ETAPA	14	23	$	44,497.25
5890233	SAN AGUSTIN I 2DA. ETAPA	1	24	$	31,022.12
5890234	SAN AGUSTIN I 2DA. ETAPA	4	24	$	17,210.34
5890235	SAN AGUSTIN I 2DA. ETAPA	7	24	$	17,210.34
5890236	SAN AGUSTIN I 2DA. ETAPA	8	24	$	17,210.34
5890237	SAN AGUSTIN I 2DA. ETAPA	9	24	$	17,210.34
5890238	SAN AGUSTIN I 2DA. ETAPA	10	24	$	17,210.34
5890239	SAN AGUSTIN I 2DA. ETAPA	11	24	$	17,210.34
5890240	SAN AGUSTIN I 2DA. ETAPA	12	24	$	24,192.83
5890241	SAN AGUSTIN I 2DA. ETAPA	2	25	$	17,210.34
5890242	SAN AGUSTIN I 2DA. ETAPA	5	25	$	17,210.34
5890243	SAN AGUSTIN I 2DA. ETAPA	7	25	$	17,210.34
5890244	SAN AGUSTIN I 2DA. ETAPA	8	25	$	17,210.34
5890245	SAN AGUSTIN I 2DA. ETAPA	13	25	$	17,210.34
5890246	SAN AGUSTIN I 2DA. ETAPA	14	25	$	17,210.34
5890247	SAN AGUSTIN I 2DA. ETAPA	17	25	$	17,210.34
5890248	SAN AGUSTIN I 2DA. ETAPA	18	25	$	17,210.34
5890249	SAN AGUSTIN I 2DA. ETAPA	19	25	$	17,210.34
5890250	SAN AGUSTIN I 2DA. ETAPA	20	25	$	17,210.34
5890251	SAN AGUSTIN I 2DA. ETAPA	21	25	$	17,210.34
5890252	SAN AGUSTIN I 2DA. ETAPA	22	25	$	17,210.34
5890253	SAN AGUSTIN I 2DA. ETAPA	23	25	$	17,210.34
5890254	SAN AGUSTIN I 2DA. ETAPA	24	25	$	17,210.34
5890255	SAN AGUSTIN I 2DA. ETAPA	25	25	$	17,210.34
5890256	SAN AGUSTIN I 2DA. ETAPA	26	25	$	17,210.34
5890257	SAN AGUSTIN I 2DA. ETAPA	27	25	$	17,210.34
5890258	SAN AGUSTIN I 2DA. ETAPA	28	25	$	17,210.34
5890259	SAN AGUSTIN I 2DA. ETAPA	29	25	$	17,210.34
5890260	SAN AGUSTIN I 2DA. ETAPA	30	25	$	17,210.34
5890261	SAN AGUSTIN I 2DA. ETAPA	31	25	$	17,210.34
5890262	SAN AGUSTIN I 2DA. ETAPA	32	25	$	17,210.34
5890263	SAN AGUSTIN I 2DA. ETAPA	1	28	$	21,537.52
5890264	SAN AGUSTIN I 2DA. ETAPA	2	28	$	20,845.32
5890265	SAN AGUSTIN I 2DA. ETAPA	3	28	$	20,845.32
5890266	SAN AGUSTIN I 2DA. ETAPA	4	28	$	20,845.32
5890267	SAN AGUSTIN I 2DA. ETAPA	5	28	$	20,845.32
5890268	SAN AGUSTIN I 2DA. ETAPA	1	29	$	19,858.09
5890269	SAN AGUSTIN I 2DA. ETAPA	2	29	$	19,858.09
5890270	SAN AGUSTIN I 2DA. ETAPA	3	29	$	19,858.09
5890271	SAN AGUSTIN I 2DA. ETAPA	4	29	$	19,858.09
5890272	SAN AGUSTIN I 2DA. ETAPA	5	29	$	19,858.09
5890273	SAN AGUSTIN I 2DA. ETAPA	6	29	$	19,858.09
5890274	SAN AGUSTIN I 2DA. ETAPA	7	29	$	19,858.09
5890275	SAN AGUSTIN I 2DA. ETAPA	8	29	$	19,858.09
5890276	SAN AGUSTIN I 2DA. ETAPA	9	29	$	19,858.09
5890277	SAN AGUSTIN I 2DA. ETAPA	10	29	$	19,858.09
5890278	SAN AGUSTIN I 2DA. ETAPA	11	29	$	19,858.09
5890279	SAN AGUSTIN I 2DA. ETAPA	12	29	$	19,858.09
5890280	SAN AGUSTIN I 2DA. ETAPA	13	29	$	19,858.09
5890281	SAN AGUSTIN I 2DA. ETAPA	14	29	$	19,858.09
5890282	SAN AGUSTIN I 2DA. ETAPA	15	29	$	19,858.09
5890283	SAN AGUSTIN I 2DA. ETAPA	16	29	$	19,858.09
5890284	SAN AGUSTIN I 2DA. ETAPA	1	47	$	253,996.31
5890285	SAN AGUSTIN I 2DA. ETAPA	1	49	$	297,646.28
5890286	SAN AGUSTIN I 2DA. ETAPA	3	49	$	36,879.31
5890287	SAN AGUSTIN I 2DA. ETAPA	4	49	$	36,879.31
5890288	SAN AGUSTIN I 2DA. ETAPA	5	49	$	36,879.31
5890289	SAN AGUSTIN I 2DA. ETAPA	6	49	$	36,879.31
5890290	SAN AGUSTIN I 2DA. ETAPA	7	49	$	36,879.31
5890291	SAN AGUSTIN I 2DA. ETAPA	8	49	$	36,879.31
5890292	SAN AGUSTIN I 2DA. ETAPA	9	49	$	36,879.31
5890293	SAN AGUSTIN I 2DA. ETAPA	10	49	$	43,262.27
5890294	SAN AGUSTIN I 2DA. ETAPA	19	51	$	19,858.09
5890295	SAN AGUSTIN I 2DA. ETAPA	1	51	$	24,113.39
5890296	SAN AGUSTIN I 2DA. ETAPA	2	51	$	19,858.09
5890297	SAN AGUSTIN I 2DA. ETAPA	3	51	$	19,858.09

COPRODER

CONSEJO PROMOTOR PARA EL DESARROLLO DE LAS RESERVAS TERRITORIALES DE TORREON

RELACIÓN DE BIENES INMUEBLES

TERCER TRIMESTRE 2016

5890298	SAN AGUSTIN I 2DA. ETAPA	4	51	$	19,858.09
5890299	SAN AGUSTIN I 2DA. ETAPA	18	51	$	19,858.09
5890300	SAN AGUSTIN I 2DA. ETAPA	1	55	$	567,958.37
5890301	SAN AGUSTIN I 2DA. ETAPA	2	55	$	43,665.10
5890302	SAN AGUSTIN I 2DA. ETAPA	3	55	$	36,879.31
5890303	SAN AGUSTIN I 2DA. ETAPA	4	55	$	36,879.31
5890304	SAN AGUSTIN I 2DA. ETAPA	5	55	$	36,879.31
5890305	SAN AGUSTIN I 2DA. ETAPA	6	55	$	36,879.31
5890306	SAN AGUSTIN I 2DA. ETAPA	7	55	$	36,879.31
5890307	SAN AGUSTIN I 2DA. ETAPA	8	55	$	36,879.31
5890308	SAN AGUSTIN I 2DA. ETAPA	9	55	$	36,879.31
5890309	SAN AGUSTIN I 2DA. ETAPA	10	55	$	36,879.31
5890310	SAN AGUSTIN I 2DA. ETAPA	11	55	$	36,879.31
5890311	SAN AGUSTIN I 2DA. ETAPA	12	55	$	36,879.31
5890312	SAN AGUSTIN I 2DA. ETAPA	13	55	$	36,879.31
5890313	SAN AGUSTIN I 2DA. ETAPA	14	55	$	36,879.31
5890314	SAN AGUSTIN I 2DA. ETAPA	15	55	$	36,879.31
5890315	SAN AGUSTIN I 2DA. ETAPA	16	55	$	37,775.76
5890316	SAN AGUSTIN I 2DA. ETAPA	1	58	$	19,858.09
5890317	SAN AGUSTIN I 2DA. ETAPA	1	60	$	31,286.89
5890318	SAN AGUSTIN I 2DA. ETAPA	2	60	$	27,129.93
5890319	SAN AGUSTIN I 2DA. ETAPA	3	60	$	26,908.66
5890320	SAN AGUSTIN I 2DA. ETAPA	14	60	$	19,858.09
5890321	SAN AGUSTIN I 2DA. ETAPA	15	60	$	19,858.09
5890322	SAN AGUSTIN I 2DA. ETAPA	17	60	$	19,858.09
5890323	SAN AGUSTIN I 2DA. ETAPA	33	60	$	19,858.09
5890324	SAN AGUSTIN I 2DA. ETAPA	41	60	$	19,858.09
5890325	SAN AGUSTIN I 2DA. ETAPA	42	60	$	19,858.09
5890326	SAN AGUSTIN I 2DA. ETAPA	43	60	$	19,251.00
5890327	SAN AGUSTIN I 2DA. ETAPA	1	61	$	372,078.18
5890328	SAN AGUSTIN I 2DA. ETAPA	24	62	$	19,858.09
5890329	SAN AGUSTIN I 2DA. ETAPA	1	63	$	21,306.78
5890330	SAN AGUSTIN I 2DA. ETAPA	3	63	$	21,146.03
5890331	SAN AGUSTIN I 2DA. ETAPA	4	64	$	19,858.09
5890332	SAN AGUSTIN I 2DA. ETAPA	31	64	$	19,858.09
5890333	SAN AGUSTIN I 2DA. ETAPA	14	65	$	19,858.09
5890334	SAN AGUSTIN I 2DA. ETAPA	18	65	$	19,858.09
5890335	SAN AGUSTIN I 2DA. ETAPA	19	65	$	19,858.09
5890336	SAN AGUSTIN I 2DA. ETAPA	20	65	$	19,858.09
5890337	SAN AGUSTIN I 2DA. ETAPA	23	65	$	19,858.09
5890338	SAN AGUSTIN I 2DA. ETAPA	26	65	$	19,858.09
5890339	SAN AGUSTIN I 2DA. ETAPA	28	65	$	19,858.09
5890340	SAN AGUSTIN I 2DA. ETAPA	34	65	$	19,858.09
5890341	SAN AGUSTIN I 2DA. ETAPA	2	66	$	19,858.09
5890342	SAN AGUSTIN I 2DA. ETAPA	5	66	$	19,858.09
5890343	SAN AGUSTIN I 2DA. ETAPA	6	66	$	19,858.09
5890344	SAN AGUSTIN I 2DA. ETAPA	7	66	$	19,858.09
5890345	SAN AGUSTIN I 2DA. ETAPA	9	66	$	19,858.09
5890346	SAN AGUSTIN I 2DA. ETAPA	10	66	$	19,858.09
5890347	SAN AGUSTIN I 2DA. ETAPA	15	66	$	19,858.09
5890348	SAN AGUSTIN I 2DA. ETAPA	16	66	$	19,858.09
5890349	SAN AGUSTIN I 2DA. ETAPA	17	66	$	19,858.09
5890350	SAN AGUSTIN I 2DA. ETAPA	18	66	$	19,858.09
5890351	SAN AGUSTIN I 2DA. ETAPA	19	66	$	19,858.09
5890352	SAN AGUSTIN I 2DA. ETAPA	20	66	$	19,858.09
5890353	SAN AGUSTIN I 2DA. ETAPA	21	66	$	19,858.09
5890354	SAN AGUSTIN I 2DA. ETAPA	24	66	$	19,858.09
5890355	SAN AGUSTIN I 2DA. ETAPA	25	66	$	19,858.09
5890356	SAN AGUSTIN I 2DA. ETAPA	26	66	$	19,858.09
5890357	SAN AGUSTIN I 2DA. ETAPA	27	66	$	19,858.09
5890358	SAN AGUSTIN I 2DA. ETAPA	28	66	$	19,858.09
5890359	SAN AGUSTIN I 2DA. ETAPA	29	66	$	19,858.09
5890360	SAN AGUSTIN I 2DA. ETAPA	30	66	$	19,858.09
5890361	SAN AGUSTIN I 2DA. ETAPA	31	66	$	19,858.09
5890362	SAN AGUSTIN I 2DA. ETAPA	32	66	$	19,858.09
5890363	SAN AGUSTIN I 2DA. ETAPA	33	66	$	19,858.09
5890364	SAN AGUSTIN I 2DA. ETAPA	34	66	$	19,858.09
5890365	SAN AGUSTIN I 2DA. ETAPA	35	66	$	19,858.09
5890366	SAN AGUSTIN I 2DA. ETAPA	36	66	$	19,858.09
5890367	SAN AGUSTIN I 2DA. ETAPA	37	66	$	19,858.09
5890368	SAN AGUSTIN I 2DA. ETAPA	38	66	$	19,858.09
5890369	SAN AGUSTIN I 2DA. ETAPA	39	66	$	19,858.09
5890370	SAN AGUSTIN I 2DA. ETAPA	40	66	$	19,858.09
5890371	SAN AGUSTIN I 2DA. ETAPA	41	66	$	19,858.09
5890372	SAN AGUSTIN I 2DA. ETAPA	42	66	$	19,858.09
5890373	SAN AGUSTIN I 2DA. ETAPA	43	66	$	19,858.09
5890374	SAN AGUSTIN I 2DA. ETAPA	44	66	$	19,858.09
5890375	SAN AGUSTIN I 2DA. ETAPA	45	66	$	19,858.09
5890376	SAN AGUSTIN I 2DA. ETAPA	46	66	$	22,694.96
5890377	SAN AGUSTIN I 2DA. ETAPA	1	67	$	31,205.57
5890378	SAN AGUSTIN I 2DA. ETAPA	2	67	$	19,858.09
5890379	SAN AGUSTIN I 2DA. ETAPA	3	67	$	19,858.09
5890380	SAN AGUSTIN I 2DA. ETAPA	4	67	$	19,858.09
5890381	SAN AGUSTIN I 2DA. ETAPA	5	67	$	19,858.09
5890382	SAN AGUSTIN I 2DA. ETAPA	6	67	$	25,531.83
5890383	SAN AGUSTIN I 2DA. ETAPA	7	67	$	19,858.09
5890384	SAN AGUSTIN I 2DA. ETAPA	8	67	$	19,858.09
5890385	SAN AGUSTIN I 2DA. ETAPA	9	67	$	19,858.09
5890386	SAN AGUSTIN I 2DA. ETAPA	10	67	$	19,858.09
5890387	SAN AGUSTIN I 2DA. ETAPA	11	67	$	19,858.09
5890388	SAN AGUSTIN I 2DA. ETAPA	12	67	$	19,858.09
5890389	SAN AGUSTIN I 2DA. ETAPA	13	67	$	19,858.09
5890390	SAN AGUSTIN I 2DA. ETAPA	14	67	$	19,858.09
5890391	SAN AGUSTIN I 2DA. ETAPA	15	67	$	19,858.09
5890392	SAN AGUSTIN I 2DA. ETAPA	16	67	$	19,858.09
5890393	SAN AGUSTIN I 2DA. ETAPA	17	67	$	19,858.09
5890394	SAN AGUSTIN I 2DA. ETAPA	18	67	$	19,858.09
5890395	SAN AGUSTIN I 2DA. ETAPA	19	67	$	19,858.09
5890396	SAN AGUSTIN I 2DA. ETAPA	20	67	$	25,923.32
5890552	SAN AGUSTIN I 2DA. ETAPA	21	72	$	19,858.09
5890553	SAN AGUSTIN I 2DA. ETAPA	22	72	$	19,858.09
5890554	SAN AGUSTIN I 2DA. ETAPA	23	72	$	19,858.09
5890555	SAN AGUSTIN I 2DA. ETAPA	24	72	$	19,858.09
5890556	SAN AGUSTIN I 2DA. ETAPA	25	72	$	19,858.09

COPRODER

CONSEJO PROMOTOR PARA EL DESARROLLO DE LAS RESERVAS TERRITORIALES DE TORREON

RELACIÓN DE BIENES INMUEBLES

TERCER TRIMESTRE 2016

5890557	SAN AGUSTIN I 2DA. ETAPA	26	72	$	19,858.09
5890558	SAN AGUSTIN I 2DA. ETAPA	27	72	$	19,858.09
5890559	SAN AGUSTIN I 2DA. ETAPA	28	72	$	19,858.09
5890560	SAN AGUSTIN I 2DA. ETAPA	29	72	$	19,858.09
5890561	SAN AGUSTIN I 2DA. ETAPA	1	118	$	21,425.93
5890562	SAN AGUSTIN I 2DA. ETAPA	2	118	$	19,858.09
5890563	SAN AGUSTIN I 2DA. ETAPA	3	118	$	19,858.09
5890564	SAN AGUSTIN I 2DA. ETAPA	4	118	$	19,858.09
5890565	SAN AGUSTIN I 2DA. ETAPA	5	118	$	19,858.09
5890566	SAN AGUSTIN I 2DA. ETAPA	6	118	$	19,858.09
5890567	SAN AGUSTIN I 2DA. ETAPA	7	118	$	19,858.09
5890568	SAN AGUSTIN I 2DA. ETAPA	8	118	$	19,858.09
5890569	SAN AGUSTIN I 2DA. ETAPA	9	118	$	19,858.09
5890570	SAN AGUSTIN I 2DA. ETAPA	10	118	$	19,858.09
5890571	SAN AGUSTIN I 2DA. ETAPA	11	118	$	19,858.09
5890572	SAN AGUSTIN I 2DA. ETAPA	12	118	$	19,858.09
5890573	SAN AGUSTIN I 2DA. ETAPA	13	118	$	19,858.09
5890574	SAN AGUSTIN I 2DA. ETAPA	14	118	$	19,858.09
5890575	SAN AGUSTIN I 2DA. ETAPA	15	118	$	19,858.09
5890576	SAN AGUSTIN I 2DA. ETAPA	16	118	$	19,858.09
5890577	SAN AGUSTIN I 2DA. ETAPA	17	118	$	19,858.09
5890578	SAN AGUSTIN I 2DA. ETAPA	18	118	$	19,858.09
5890579	SAN AGUSTIN I 2DA. ETAPA	19	118	$	19,858.09
5890580	SAN AGUSTIN I 2DA. ETAPA	20	118	$	19,858.09
5890581	SAN AGUSTIN I 2DA. ETAPA	21	118	$	19,858.09
5890582	SAN AGUSTIN I 2DA. ETAPA	22	118	$	19,858.09
5890583	SAN AGUSTIN I 2DA. ETAPA	23	118	$	19,858.09
5890584	SAN AGUSTIN I 2DA. ETAPA	24	118	$	19,858.09
5890585	SAN AGUSTIN I 2DA. ETAPA	25	118	$	19,858.09
5890586	SAN AGUSTIN I 2DA. ETAPA	26	118	$	19,858.09
5890587	SAN AGUSTIN I 2DA. ETAPA	27	118	$	19,858.09
5890588	SAN AGUSTIN I 2DA. ETAPA	28	118	$	19,858.09
5890589	SAN AGUSTIN I 2DA. ETAPA	29	118	$	19,858.09
5890590	SAN AGUSTIN I 2DA. ETAPA	30	118	$	19,858.09
5890591	SAN AGUSTIN I 2DA. ETAPA	32	118	$	507,727.84
5890592	SAN AGUSTIN I 2DA. ETAPA	1	119	$	150,942.28
5890593	SAN AGUSTIN I 2DA. ETAPA	1	120	$	19,858.09
5890594	SAN AGUSTIN I 2DA. ETAPA	2	120	$	19,858.09
5890595	SAN AGUSTIN I 2DA. ETAPA	3	120	$	19,858.09
5890596	SAN AGUSTIN I 2DA. ETAPA	4	120	$	19,858.09
5890597	SAN AGUSTIN I 2DA. ETAPA	5	120	$	19,858.09
5890598	SAN AGUSTIN I 2DA. ETAPA	6	120	$	19,858.09
5890599	SAN AGUSTIN I 2DA. ETAPA	7	120	$	19,858.09
5890600	SAN AGUSTIN I 2DA. ETAPA	8	120	$	19,858.09
5890601	SAN AGUSTIN I 2DA. ETAPA	9	120	$	19,858.09
5890602	SAN AGUSTIN I 2DA. ETAPA	10	120	$	19,858.09
5890603	SAN AGUSTIN I 2DA. ETAPA	11	120	$	19,858.09
5890604	SAN AGUSTIN I 2DA. ETAPA	12	120	$	19,858.09
5890605	SAN AGUSTIN I 2DA. ETAPA	13	120	$	19,858.09
5890606	SAN AGUSTIN I 2DA. ETAPA	14	120	$	19,858.09
5890607	SAN AGUSTIN I 2DA. ETAPA	15	120	$	19,858.09
5890608	SAN AGUSTIN I 2DA. ETAPA	16	120	$	19,858.09
5890609	SAN AGUSTIN I 2DA. ETAPA	17	120	$	19,858.09
5890610	SAN AGUSTIN I 2DA. ETAPA	18	120	$	19,858.09
5890611	SAN AGUSTIN I 2DA. ETAPA	19	120	$	19,858.09
5890612	SAN AGUSTIN I 2DA. ETAPA	20	120	$	19,858.09
5890613	SAN AGUSTIN I 2DA. ETAPA	21	120	$	19,858.09
5890614	SAN AGUSTIN I 2DA. ETAPA	22	120	$	19,858.09
5890615	SAN AGUSTIN I 2DA. ETAPA	23	120	$	19,858.09
5890616	SAN AGUSTIN I 2DA. ETAPA	24	120	$	19,858.09
5890617	SAN AGUSTIN I 2DA. ETAPA	25	120	$	19,858.09
5890618	SAN AGUSTIN I 2DA. ETAPA	26	120	$	19,858.09
5890619	SAN AGUSTIN I 2DA. ETAPA	27	120	$	19,858.09
5890620	SAN AGUSTIN I 2DA. ETAPA	28	120	$	19,858.09
5890621	SAN AGUSTIN I 2DA. ETAPA	29	120	$	19,858.09
5890622	SAN AGUSTIN I 2DA. ETAPA	30	120	$	19,858.09
5890623	SAN AGUSTIN I 2DA. ETAPA	31	120	$	19,858.09
5890624	SAN AGUSTIN I 2DA. ETAPA	32	120	$	19,858.09
5890625	SAN AGUSTIN I 2DA. ETAPA	33	120	$	19,858.09
5890626	SAN AGUSTIN I 2DA. ETAPA	34	120	$	19,858.09
5890627	SAN AGUSTIN I 2DA. ETAPA	35	120	$	19,858.09
5890628	SAN AGUSTIN I 2DA. ETAPA	36	120	$	19,858.09
5890629	SAN AGUSTIN I 2DA. ETAPA	37	120	$	19,858.09
5890630	SAN AGUSTIN I 2DA. ETAPA	38	120	$	19,858.09
5890631	SAN AGUSTIN I 2DA. ETAPA	39	120	$	19,858.09
5890632	SAN AGUSTIN I 2DA. ETAPA	40	120	$	19,858.09
5890633	SAN AGUSTIN I 2DA. ETAPA	1	121	$	24,113.39
5890634	SAN AGUSTIN I 2DA. ETAPA	2	121	$	19,858.09
5890635	SAN AGUSTIN I 2DA. ETAPA	3	121	$	19,858.09
5890636	SAN AGUSTIN I 2DA. ETAPA	4	121	$	19,858.09
5890637	SAN AGUSTIN I 2DA. ETAPA	5	121	$	19,858.09
5890638	SAN AGUSTIN I 2DA. ETAPA	6	121	$	19,858.09
5890639	SAN AGUSTIN I 2DA. ETAPA	7	121	$	19,858.09
5890640	SAN AGUSTIN I 2DA. ETAPA	8	121	$	19,858.09
5890641	SAN AGUSTIN I 2DA. ETAPA	9	121	$	19,858.09
5890642	SAN AGUSTIN I 2DA. ETAPA	10	121	$	24,113.39
5890643	SAN AGUSTIN I 2DA. ETAPA	11	121	$	24,113.39
5890644	SAN AGUSTIN I 2DA. ETAPA	12	121	$	19,858.09
5890645	SAN AGUSTIN I 2DA. ETAPA	13	121	$	19,858.09
5890646	SAN AGUSTIN I 2DA. ETAPA	14	121	$	19,858.09
5890647	SAN AGUSTIN I 2DA. ETAPA	15	121	$	19,858.09
5890648	SAN AGUSTIN I 2DA. ETAPA	16	121	$	19,858.09
5890649	SAN AGUSTIN I 2DA. ETAPA	17	121	$	19,858.09
5890650	SAN AGUSTIN I 2DA. ETAPA	18	121	$	19,858.09
5890651	SAN AGUSTIN I 2DA. ETAPA	19	121	$	19,858.09
5890652	SAN AGUSTIN I 2DA. ETAPA	20	121	$	24,113.39
5890653	SAN AGUSTIN I 2DA. ETAPA	1	122	$	52,453.72
5890654	SAN AGUSTIN I 2DA. ETAPA	2	122	$	19,990.48
5890655	SAN AGUSTIN I 2DA. ETAPA	3	122	$	19,858.09
5890656	SAN AGUSTIN I 2DA. ETAPA	4	122	$	19,858.09
5890657	SAN AGUSTIN I 2DA. ETAPA	5	122	$	19,858.09
5890658	SAN AGUSTIN I 2DA. ETAPA	6	122	$	19,858.09
5890659	SAN AGUSTIN I 2DA. ETAPA	7	122	$	19,858.09
5890660	SAN AGUSTIN I 2DA. ETAPA	8	122	$	19,858.09

COPRODER

CONSEJO PROMOTOR PARA EL DESARROLLO DE LAS RESERVAS TERRITORIALES DE TORREON

RELACIÓN DE BIENES INMUEBLES

TERCER TRIMESTRE 2016

5890661	SAN AGUSTIN I 2DA. ETAPA	9	122	$	19,858.09
5890662	SAN AGUSTIN I 2DA. ETAPA	10	122	$	19,858.09
5890663	SAN AGUSTIN I 2DA. ETAPA	11	122	$	19,858.09
5890664	SAN AGUSTIN I 2DA. ETAPA	12	122	$	19,858.09
5890665	SAN AGUSTIN I 2DA. ETAPA	13	122	$	74,174.69
5890666	SAN AGUSTIN I 2DA. ETAPA	1	123	$	19,858.09
5890667	SAN AGUSTIN I 2DA. ETAPA	2	123	$	19,858.09
5890668	SAN AGUSTIN I 2DA. ETAPA	3	123	$	19,858.09
5890669	SAN AGUSTIN I 2DA. ETAPA	4	123	$	19,858.09
5890670	SAN AGUSTIN I 2DA. ETAPA	5	123	$	19,858.09
5890671	SAN AGUSTIN I 2DA. ETAPA	6	123	$	19,858.09
5890672	SAN AGUSTIN I 2DA. ETAPA	7	123	$	19,858.09
5890673	SAN AGUSTIN I 2DA. ETAPA	8	123	$	19,858.09
5890674	SAN AGUSTIN I 2DA. ETAPA	9	123	$	19,858.09
5890675	SAN AGUSTIN I 2DA. ETAPA	10	123	$	19,858.09
5890676	SAN AGUSTIN I 2DA. ETAPA	11	123	$	19,858.09
5890677	SAN AGUSTIN I 2DA. ETAPA	12	123	$	19,858.09
5890678	SAN AGUSTIN I 2DA. ETAPA	13	123	$	19,858.09
5890679	SAN AGUSTIN I 2DA. ETAPA	14	123	$	19,858.09
5890680	SAN AGUSTIN I 2DA. ETAPA	15	123	$	19,858.09
5890681	SAN AGUSTIN I 2DA. ETAPA	16	123	$	19,858.09
5890682	SAN AGUSTIN I 2DA. ETAPA	17	123	$	19,858.09
5890683	SAN AGUSTIN I 2DA. ETAPA	18	123	$	19,858.09
5890684	SAN AGUSTIN I 2DA. ETAPA	19	123	$	19,858.09
5890685	SAN AGUSTIN I 2DA. ETAPA	20	123	$	19,858.09
5890686	SAN AGUSTIN I 2DA. ETAPA	21	123	$	19,858.09
5890687	SAN AGUSTIN I 2DA. ETAPA	22	123	$	19,858.09
5890688	SAN AGUSTIN I 2DA. ETAPA	23	123	$	19,858.09
5890689	SAN AGUSTIN I 2DA. ETAPA	24	123	$	19,858.09
5890690	SAN AGUSTIN I 2DA. ETAPA	25	123	$	19,858.09
5890691	SAN AGUSTIN I 2DA. ETAPA	26	123	$	19,858.09
5890692	SAN AGUSTIN I 2DA. ETAPA	27	123	$	19,858.09
5890693	SAN AGUSTIN I 2DA. ETAPA	28	123	$	19,858.09
5890694	SAN AGUSTIN I 2DA. ETAPA	29	123	$	19,858.09
5890695	SAN AGUSTIN I 2DA. ETAPA	30	123	$	19,858.09
5890696	SAN AGUSTIN I 2DA. ETAPA	31	123	$	19,858.09
5890697	SAN AGUSTIN I 2DA. ETAPA	32	123	$	19,858.09
5890698	SAN AGUSTIN I 2DA. ETAPA	33	123	$	19,858.09
5890699	SAN AGUSTIN I 2DA. ETAPA	34	123	$	19,858.09
5890700	SAN AGUSTIN I 2DA. ETAPA	35	123	$	19,858.09
5890701	SAN AGUSTIN I 2DA. ETAPA	36	123	$	19,858.09
5890702	SAN AGUSTIN I 2DA. ETAPA	37	123	$	19,858.09
5890703	SAN AGUSTIN I 2DA. ETAPA	38	123	$	19,858.09
5890704	SAN AGUSTIN I 2DA. ETAPA	39	123	$	19,858.09
5890705	SAN AGUSTIN I 2DA. ETAPA	40	123	$	19,858.09
5890706	SAN AGUSTIN I 2DA. ETAPA	1	124	$	31,793.75
5890707	SAN AGUSTIN I 2DA. ETAPA	2	124	$	19,858.09
5890708	SAN AGUSTIN I 2DA. ETAPA	3	124	$	19,858.09
5890709	SAN AGUSTIN I 2DA. ETAPA	4	124	$	19,858.09
5890710	SAN AGUSTIN I 2DA. ETAPA	5	124	$	19,858.09
5890711	SAN AGUSTIN I 2DA. ETAPA	6	124	$	19,858.09
5890712	SAN AGUSTIN I 2DA. ETAPA	7	124	$	19,858.09
5890713	SAN AGUSTIN I 2DA. ETAPA	8	124	$	19,858.09
5890714	SAN AGUSTIN I 2DA. ETAPA	9	124	$	19,858.09
5890715	SAN AGUSTIN I 2DA. ETAPA	10	124	$	19,858.09
5890716	SAN AGUSTIN I 2DA. ETAPA	11	124	$	19,858.09
5890717	SAN AGUSTIN I 2DA. ETAPA	12	124	$	18,763.06
5890718	SAN AGUSTIN I 2DA. ETAPA	13	124	$	20,495.44
5890719	SAN AGUSTIN I 2DA. ETAPA	14	124	$	22,227.82
5890720	SAN AGUSTIN I 2DA. ETAPA	15	124	$	19,858.09
5890721	SAN AGUSTIN I 2DA. ETAPA	16	124	$	19,858.09
5890722	SAN AGUSTIN I 2DA. ETAPA	17	124	$	19,858.09
5890723	SAN AGUSTIN I 2DA. ETAPA	18	124	$	19,858.09
5890724	SAN AGUSTIN I 2DA. ETAPA	19	124	$	19,858.09
5890725	SAN AGUSTIN I 2DA. ETAPA	20	124	$	19,858.09
5890726	SAN AGUSTIN I 2DA. ETAPA	21	124	$	19,858.09
5890727	SAN AGUSTIN I 2DA. ETAPA	22	124	$	19,858.09
5890728	SAN AGUSTIN I 2DA. ETAPA	1	125	$	19,858.09
5890729	SAN AGUSTIN I 2DA. ETAPA	2	125	$	19,858.09
5890730	SAN AGUSTIN I 2DA. ETAPA	3	125	$	19,858.09
5890731	SAN AGUSTIN I 2DA. ETAPA	4	125	$	19,858.09
5890732	SAN AGUSTIN I 2DA. ETAPA	5	125	$	19,858.09
5890733	SAN AGUSTIN I 2DA. ETAPA	6	125	$	19,858.09
5890734	SAN AGUSTIN I 2DA. ETAPA	7	125	$	19,858.09
5890735	SAN AGUSTIN I 2DA. ETAPA	8	125	$	19,858.09
5890736	SAN AGUSTIN I 2DA. ETAPA	9	125	$	19,858.09
5890737	SAN AGUSTIN I 2DA. ETAPA	10	125	$	19,858.09
5890738	SAN AGUSTIN I 2DA. ETAPA	11	125	$	19,858.09
5890739	SAN AGUSTIN I 2DA. ETAPA	12	125	$	19,858.09
5890740	SAN AGUSTIN I 2DA. ETAPA	13	125	$	19,858.09
5890741	SAN AGUSTIN I 2DA. ETAPA	14	125	$	19,858.09
5890742	SAN AGUSTIN I 2DA. ETAPA	15	125	$	19,858.09
5890743	SAN AGUSTIN I 2DA. ETAPA	16	125	$	19,858.09
5890744	SAN AGUSTIN I 2DA. ETAPA	17	125	$	19,858.09
5890745	SAN AGUSTIN I 2DA. ETAPA	18	125	$	19,858.09
5890746	SAN AGUSTIN I 2DA. ETAPA	19	125	$	19,858.09
5890747	SAN AGUSTIN I 2DA. ETAPA	20	125	$	19,858.09
5890748	SAN AGUSTIN I 2DA. ETAPA	21	125	$	19,858.09
5890749	SAN AGUSTIN I 2DA. ETAPA	22	125	$	19,858.09
5890750	SAN AGUSTIN I 2DA. ETAPA	23	125	$	19,858.09
5890751	SAN AGUSTIN I 2DA. ETAPA	24	125	$	19,858.09
5890752	SAN AGUSTIN I 2DA. ETAPA	25	125	$	19,858.09
5890753	SAN AGUSTIN I 2DA. ETAPA	26	125	$	19,858.09
5890754	SAN AGUSTIN I 2DA. ETAPA	27	125	$	19,858.09
5890755	SAN AGUSTIN I 2DA. ETAPA	28	125	$	19,858.09
5890756	SAN AGUSTIN I 2DA. ETAPA	29	125	$	19,858.09
5890757	SAN AGUSTIN I 2DA. ETAPA	30	125	$	19,858.09
5890758	SAN AGUSTIN I 2DA. ETAPA	31	125	$	19,858.09
5890759	SAN AGUSTIN I 2DA. ETAPA	32	125	$	19,858.09
5890760	SAN AGUSTIN I 2DA. ETAPA	33	125	$	19,858.09
5890761	SAN AGUSTIN I 2DA. ETAPA	34	125	$	19,858.09
5890762	SAN AGUSTIN I 2DA. ETAPA	35	125	$	19,858.09
5890763	SAN AGUSTIN I 2DA. ETAPA	36	125	$	19,858.09
5890764	SAN AGUSTIN I 2DA. ETAPA	37	125	$	19,858.09

COPRODER

CONSEJO PROMOTOR PARA EL DESARROLLO DE LAS RESERVAS TERRITORIALES DE TORREON

RELACIÓN DE BIENES INMUEBLES

TERCER TRIMESTRE 2016

5890765	SAN AGUSTIN I 2DA. ETAPA	38	125	$	19,858.09
5890766	SAN AGUSTIN I 2DA. ETAPA	39	125	$	19,858.09
5890767	SAN AGUSTIN I 2DA. ETAPA	40	125	$	19,858.09
5890768	SAN AGUSTIN I 2DA. ETAPA	1	126	$	24,113.39
5890769	SAN AGUSTIN I 2DA. ETAPA	2	126	$	19,858.09
5890770	SAN AGUSTIN I 2DA. ETAPA	3	126	$	19,858.09
5890771	SAN AGUSTIN I 2DA. ETAPA	4	126	$	19,858.09
5890772	SAN AGUSTIN I 2DA. ETAPA	5	126	$	19,858.09
5890773	SAN AGUSTIN I 2DA. ETAPA	6	126	$	19,858.09
5890774	SAN AGUSTIN I 2DA. ETAPA	7	126	$	19,858.09
5890775	SAN AGUSTIN I 2DA. ETAPA	8	126	$	19,858.09
5890776	SAN AGUSTIN I 2DA. ETAPA	9	126	$	19,858.09
5890777	SAN AGUSTIN I 2DA. ETAPA	10	126	$	24,113.39
5890778	SAN AGUSTIN I 2DA. ETAPA	11	126	$	24,113.39
5890779	SAN AGUSTIN I 2DA. ETAPA	12	126	$	19,858.09
5890780	SAN AGUSTIN I 2DA. ETAPA	13	126	$	19,858.09
5890781	SAN AGUSTIN I 2DA. ETAPA	14	126	$	19,858.09
5890782	SAN AGUSTIN I 2DA. ETAPA	15	126	$	19,858.09
5890783	SAN AGUSTIN I 2DA. ETAPA	16	126	$	19,858.09
5890784	SAN AGUSTIN I 2DA. ETAPA	17	126	$	19,858.09
5890785	SAN AGUSTIN I 2DA. ETAPA	18	126	$	19,858.09
5890786	SAN AGUSTIN I 2DA. ETAPA	19	126	$	19,858.09
5890787	SAN AGUSTIN I 2DA. ETAPA	20	126	$	24,113.39
5890788	SAN AGUSTIN I 2DA. ETAPA	1	127	$	19,858.09
5890789	SAN AGUSTIN I 2DA. ETAPA	2	127	$	19,858.09
5890790	SAN AGUSTIN I 2DA. ETAPA	3	127	$	19,858.09
5890791	SAN AGUSTIN I 2DA. ETAPA	4	127	$	19,858.09
5890792	SAN AGUSTIN I 2DA. ETAPA	5	127	$	19,858.09
5890793	SAN AGUSTIN I 2DA. ETAPA	6	127	$	19,858.09
5890794	SAN AGUSTIN I 2DA. ETAPA	7	127	$	19,858.09
5890795	SAN AGUSTIN I 2DA. ETAPA	8	127	$	19,858.09
5890796	SAN AGUSTIN I 2DA. ETAPA	9	127	$	19,858.09
5890797	SAN AGUSTIN I 2DA. ETAPA	10	127	$	19,858.09
5890798	SAN AGUSTIN I 2DA. ETAPA	11	127	$	19,858.09
5890799	SAN AGUSTIN I 2DA. ETAPA	12	127	$	19,858.09
5890800	SAN AGUSTIN I 2DA. ETAPA	13	127	$	19,858.09
5890801	SAN AGUSTIN I 2DA. ETAPA	14	127	$	19,858.09
5890802	SAN AGUSTIN I 2DA. ETAPA	15	127	$	19,858.09
5890803	SAN AGUSTIN I 2DA. ETAPA	16	127	$	19,858.09
5890804	SAN AGUSTIN I 2DA. ETAPA	17	127	$	19,858.09
5890805	SAN AGUSTIN I 2DA. ETAPA	18	127	$	19,858.09
5890806	SAN AGUSTIN I 2DA. ETAPA	10	155	$	19,858.09
5890807	SAN AGUSTIN I 2DA. ETAPA	17	162	$	19,858.09
5890808	SAN AGUSTIN I 2DA. ETAPA	18	162	$	19,858.09
5890809	SAN AGUSTIN I 2DA. ETAPA	19	162	$	19,858.09
5890810	SAN AGUSTIN I 2DA. ETAPA	20	162	$	19,858.09
5890811	SAN AGUSTIN I 2DA. ETAPA	21	162	$	19,858.09
5890812	SAN AGUSTIN I 2DA. ETAPA	22	162	$	19,858.09
5890813	SAN AGUSTIN I 2DA. ETAPA	23	162	$	19,858.09
5890814	SAN AGUSTIN I 2DA. ETAPA	24	162	$	19,858.09
5890815	SAN AGUSTIN I 2DA. ETAPA	25	162	$	19,858.09
5890816	SAN AGUSTIN I 2DA. ETAPA	26	162	$	19,858.09
5890817	SAN AGUSTIN I 2DA. ETAPA	27	162	$	19,858.09
5890818	SAN AGUSTIN I 2DA. ETAPA	28	162	$	19,907.26
5890819	SAN AGUSTIN I 2DA. ETAPA	20	163	$	21,301.11
5890820	SAN AGUSTIN I 2DA. ETAPA	21	163	$	19,858.09
5890821	SAN AGUSTIN I 2DA. ETAPA	22	163	$	19,858.09
5890822	SAN AGUSTIN I 2DA. ETAPA	23	163	$	19,858.09
5890823	SAN AGUSTIN I 2DA. ETAPA	24	163	$	19,858.09
5890824	SAN AGUSTIN I 2DA. ETAPA	25	163	$	19,858.09
5890825	SAN AGUSTIN I 2DA. ETAPA	26	163	$	19,858.09
5890826	SAN AGUSTIN I 2DA. ETAPA	27	163	$	19,858.09
5890827	SAN AGUSTIN I 2DA. ETAPA	28	163	$	19,858.09
5890828	SAN AGUSTIN I 2DA. ETAPA	29	163	$	19,858.09
5890829	SAN AGUSTIN I 2DA. ETAPA	30	163	$	19,858.09
5890830	SAN AGUSTIN I 2DA. ETAPA	31	163	$	19,858.09
5890831	SAN AGUSTIN I 2DA. ETAPA	32	163	$	19,858.09
5890832	SAN AGUSTIN I 2DA. ETAPA	33	163	$	19,858.09
5890833	SAN AGUSTIN I 2DA. ETAPA	34	163	$	19,858.09
5890834	SAN AGUSTIN I 2DA. ETAPA	35	163	$	19,858.09
5890835	SAN AGUSTIN I 2DA. ETAPA	36	163	$	19,858.09
5890836	SAN AGUSTIN I 2DA. ETAPA	37	163	$	19,858.09
5890837	SAN AGUSTIN I 2DA. ETAPA	38	163	$	19,858.09
5890838	SAN AGUSTIN I 2DA. ETAPA	39	163	$	19,858.09
5890839	SAN AGUSTIN I 2DA. ETAPA	1	164	$	19,858.09
5890840	SAN AGUSTIN I 2DA. ETAPA	2	164	$	19,858.09
5890841	SAN AGUSTIN I 2DA. ETAPA	3	164	$	19,858.09
5890842	SAN AGUSTIN I 2DA. ETAPA	4	164	$	19,858.09
5890843	SAN AGUSTIN I 2DA. ETAPA	5	164	$	19,858.09
5890844	SAN AGUSTIN I 2DA. ETAPA	6	164	$	19,858.09
5890845	SAN AGUSTIN I 2DA. ETAPA	7	164	$	19,858.09
5890846	SAN AGUSTIN I 2DA. ETAPA	8	164	$	19,858.09
5890847	SAN AGUSTIN I 2DA. ETAPA	9	164	$	19,858.09
5890848	SAN AGUSTIN I 2DA. ETAPA	10	164	$	19,858.09
5890849	SAN AGUSTIN I 2DA. ETAPA	11	164	$	19,858.09
5890850	SAN AGUSTIN I 2DA. ETAPA	12	164	$	19,858.09
5890851	SAN AGUSTIN I 2DA. ETAPA	13	164	$	19,858.09
5890852	SAN AGUSTIN I 2DA. ETAPA	14	164	$	19,858.09
5890853	SAN AGUSTIN I 2DA. ETAPA	15	164	$	19,858.09
5890854	SAN AGUSTIN I 2DA. ETAPA	16	164	$	19,858.09
5890855	SAN AGUSTIN I 2DA. ETAPA	17	164	$	19,858.09
5890856	SAN AGUSTIN I 2DA. ETAPA	18	164	$	19,858.09
5890857	SAN AGUSTIN I 2DA. ETAPA	19	164	$	19,858.09
5890858	SAN AGUSTIN I 2DA. ETAPA	20	164	$	19,858.09
5890859	SAN AGUSTIN I 2DA. ETAPA	1	165	$	19,858.09
5890860	SAN AGUSTIN I 2DA. ETAPA	2	165	$	19,858.09
5890861	SAN AGUSTIN I 2DA. ETAPA	3	165	$	19,858.09
5890862	SAN AGUSTIN I 2DA. ETAPA	4	165	$	19,858.09
5890863	SAN AGUSTIN I 2DA. ETAPA	5	165	$	19,858.09
5890864	SAN AGUSTIN I 2DA. ETAPA	6	165	$	19,858.09
5890865	SAN AGUSTIN I 2DA. ETAPA	7	165	$	19,858.09
5890866	SAN AGUSTIN I 2DA. ETAPA	8	165	$	19,858.09
5890867	SAN AGUSTIN I 2DA. ETAPA	9	165	$	19,858.09
5890868	SAN AGUSTIN I 2DA. ETAPA	10	165	$	19,858.09

COPRODER

CONSEJO PROMOTOR PARA EL DESARROLLO DE LAS RESERVAS TERRITORIALES DE TORREON

RELACIÓN DE BIENES INMUEBLES

TERCER TRIMESTRE 2016

5890869	SAN AGUSTIN I 2DA. ETAPA	11	165	$	19,858.09
5890870	SAN AGUSTIN I 2DA. ETAPA	12	165	$	19,858.09
5890871	SAN AGUSTIN I 2DA. ETAPA	13	165	$	19,858.09
5890872	SAN AGUSTIN I 2DA. ETAPA	14	165	$	19,858.09
5890873	SAN AGUSTIN I 2DA. ETAPA	15	165	$	19,858.09
5890874	SAN AGUSTIN I 2DA. ETAPA	16	165	$	19,858.09
5890875	SAN AGUSTIN I 2DA. ETAPA	17	165	$	19,858.09
5890876	SAN AGUSTIN I 2DA. ETAPA	18	165	$	19,858.09
5890877	SAN AGUSTIN I 2DA. ETAPA	19	165	$	19,858.09
5890878	SAN AGUSTIN I 2DA. ETAPA	20	165	$	19,858.09
5890879	SAN AGUSTIN I 2DA. ETAPA	21	165	$	26,485.02
5890880	SAN AGUSTIN I 2DA. ETAPA	22	165	$	20,043.43
5890881	SAN AGUSTIN I 2DA. ETAPA	23	165	$	19,858.09
5890882	SAN AGUSTIN I 2DA. ETAPA	24	165	$	19,858.09
5890883	SAN AGUSTIN I 2DA. ETAPA	25	165	$	19,858.09
5890884	SAN AGUSTIN I 2DA. ETAPA	26	165	$	19,858.09
5890885	SAN AGUSTIN I 2DA. ETAPA	27	165	$	19,858.09
5890886	SAN AGUSTIN I 2DA. ETAPA	28	165	$	19,858.09
5890887	SAN AGUSTIN I 2DA. ETAPA	29	165	$	19,858.09
5890888	SAN AGUSTIN I 2DA. ETAPA	30	165	$	19,858.09
5890889	SAN AGUSTIN I 2DA. ETAPA	31	165	$	19,858.09
5890890	SAN AGUSTIN I 2DA. ETAPA	32	165	$	19,858.09
5890891	SAN AGUSTIN I 2DA. ETAPA	33	165	$	19,858.09
5890892	SAN AGUSTIN I 2DA. ETAPA	34	165	$	19,858.09
5890893	SAN AGUSTIN I 2DA. ETAPA	35	165	$	19,858.09
5890894	SAN AGUSTIN I 2DA. ETAPA	36	165	$	19,858.09
5890895	SAN AGUSTIN I 2DA. ETAPA	37	165	$	19,858.09
5890896	SAN AGUSTIN I 2DA. ETAPA	38	165	$	19,858.09
5890897	SAN AGUSTIN I 2DA. ETAPA	39	165	$	19,858.09
5890898	SAN AGUSTIN I 2DA. ETAPA	40	165	$	19,858.09
5890899	SAN AGUSTIN I 2DA. ETAPA	41	165	$	19,858.09
5890900	SAN AGUSTIN I 2DA. ETAPA	42	165	$	19,858.09
5890901	SAN AGUSTIN I 2DA. ETAPA	43	165	$	19,858.09
5890902	SAN AGUSTIN I 2DA. ETAPA	1	166	$	19,858.09
5890903	SAN AGUSTIN I 2DA. ETAPA	2	166	$	19,858.09
5890904	SAN AGUSTIN I 2DA. ETAPA	3	166	$	19,858.09
5890905	SAN AGUSTIN I 2DA. ETAPA	4	166	$	19,858.09
5890906	SAN AGUSTIN I 2DA. ETAPA	5	166	$	19,858.09
5890907	SAN AGUSTIN I 2DA. ETAPA	6	166	$	19,858.09
5890908	SAN AGUSTIN I 2DA. ETAPA	7	166	$	19,858.09
5890909	SAN AGUSTIN I 2DA. ETAPA	8	166	$	22,694.96
5890910	SAN AGUSTIN I 2DA. ETAPA	9	166	$	22,694.96
5890911	SAN AGUSTIN I 2DA. ETAPA	10	166	$	19,858.09
5890912	SAN AGUSTIN I 2DA. ETAPA	11	166	$	19,858.09
5890913	SAN AGUSTIN I 2DA. ETAPA	12	166	$	19,858.09
5890914	SAN AGUSTIN I 2DA. ETAPA	13	166	$	19,858.09
5890915	SAN AGUSTIN I 2DA. ETAPA	14	166	$	19,858.09
5890916	SAN AGUSTIN I 2DA. ETAPA	15	166	$	19,858.09
5890917	SAN AGUSTIN I 2DA. ETAPA	16	166	$	19,858.09
5890918	SAN AGUSTIN I 2DA. ETAPA	1	167	$	19,858.09
5890919	SAN AGUSTIN I 2DA. ETAPA	2	167	$	19,858.09
5890920	SAN AGUSTIN I 2DA. ETAPA	3	167	$	19,858.09
5890921	SAN AGUSTIN I 2DA. ETAPA	4	167	$	19,858.09
5890922	SAN AGUSTIN I 2DA. ETAPA	5	167	$	19,858.09
5890923	SAN AGUSTIN I 2DA. ETAPA	6	167	$	19,858.09
5890924	SAN AGUSTIN I 2DA. ETAPA	7	167	$	19,858.09
5890925	SAN AGUSTIN I 2DA. ETAPA	8	167	$	19,858.09
5890926	SAN AGUSTIN I 2DA. ETAPA	9	167	$	19,858.09
5890927	SAN AGUSTIN I 2DA. ETAPA	10	167	$	19,858.09
5890928	SAN AGUSTIN I 2DA. ETAPA	11	167	$	19,858.09
5890929	SAN AGUSTIN I 2DA. ETAPA	12	167	$	19,858.09
5890930	SAN AGUSTIN I 2DA. ETAPA	13	167	$	19,858.09
5890931	SAN AGUSTIN I 2DA. ETAPA	14	167	$	19,858.09
5890932	SAN AGUSTIN I 2DA. ETAPA	15	167	$	19,858.09
5890933	SAN AGUSTIN I 2DA. ETAPA	16	167	$	19,858.09
5890934	SAN AGUSTIN I 2DA. ETAPA	17	167	$	19,858.09
5890935	SAN AGUSTIN I 2DA. ETAPA	18	167	$	19,858.09
5890936	SAN AGUSTIN I 2DA. ETAPA	19	167	$	19,858.09
5890937	SAN AGUSTIN I 2DA. ETAPA	20	167	$	19,858.09
5890938	SAN AGUSTIN I 2DA. ETAPA	21	167	$	19,858.09
5890939	SAN AGUSTIN I 2DA. ETAPA	22	167	$	27,249.08
5890940	SAN AGUSTIN I 2DA. ETAPA	23	167	$	26,944.59
5890941	SAN AGUSTIN I 2DA. ETAPA	24	167	$	19,858.09
5890942	SAN AGUSTIN I 2DA. ETAPA	25	167	$	19,858.09
5890943	SAN AGUSTIN I 2DA. ETAPA	26	167	$	19,858.09
5890944	SAN AGUSTIN I 2DA. ETAPA	27	167	$	19,858.09
5890945	SAN AGUSTIN I 2DA. ETAPA	28	167	$	19,858.09
5890946	SAN AGUSTIN I 2DA. ETAPA	29	167	$	36,646.69
5890947	SAN AGUSTIN I 2DA. ETAPA	30	167	$	25,772.02
5890948	SAN AGUSTIN I 2DA. ETAPA	31	167	$	19,858.09
5890949	SAN AGUSTIN I 2DA. ETAPA	32	167	$	19,858.09
5890950	SAN AGUSTIN I 2DA. ETAPA	33	167	$	19,858.09
5890951	SAN AGUSTIN I 2DA. ETAPA	34	167	$	19,858.09
5890952	SAN AGUSTIN I 2DA. ETAPA	35	167	$	35,458.98
5890953	SAN AGUSTIN I 2DA. ETAPA	36	167	$	35,763.47
5890954	SAN AGUSTIN I 2DA. ETAPA	37	167	$	19,858.09
5890955	SAN AGUSTIN I 2DA. ETAPA	38	167	$	19,858.09
5890956	SAN AGUSTIN I 2DA. ETAPA	39	167	$	19,858.09
5890957	SAN AGUSTIN I 2DA. ETAPA	40	167	$	19,858.09
5890958	SAN AGUSTIN I 2DA. ETAPA	41	167	$	19,858.09
5890959	SAN AGUSTIN I 2DA. ETAPA	42	167	$	19,858.09
5890960	SAN AGUSTIN I 2DA. ETAPA	43	167	$	19,858.09
5890961	SAN AGUSTIN I 2DA. ETAPA	44	167	$	19,858.09
5890962	SAN AGUSTIN I 2DA. ETAPA	45	167	$	19,858.09
5890963	SAN AGUSTIN I 2DA. ETAPA	46	167	$	19,858.09
5890964	SAN AGUSTIN I 2DA. ETAPA	47	167	$	19,858.09
5890965	SAN AGUSTIN I 2DA. ETAPA	48	167	$	19,858.09
5890966	SAN AGUSTIN I 2DA. ETAPA	49	167	$	19,858.09
5890967	SAN AGUSTIN I 2DA. ETAPA	50	167	$	19,858.09
5890968	SAN AGUSTIN I 2DA. ETAPA	51	167	$	19,858.09
5890969	SAN AGUSTIN I 2DA. ETAPA	52	167	$	19,858.09
5890970	SAN AGUSTIN I 2DA. ETAPA	53	167	$	19,858.09
5890971	SAN AGUSTIN I 2DA. ETAPA	54	167	$	19,858.09

COPRODER

CONSEJO PROMOTOR PARA EL DESARROLLO DE LAS RESERVAS TERRITORIALES DE TORREON

RELACIÓN DE BIENES INMUEBLES

TERCER TRIMESTRE 2016

5890972	SAN AGUSTIN I 2DA. ETAPA	55	167	$	19,858.09
5890973	SAN AGUSTIN I 2DA. ETAPA	1	168	$	19,858.09
5890974	SAN AGUSTIN I 2DA. ETAPA	2	168	$	19,858.09
5890975	SAN AGUSTIN I 2DA. ETAPA	3	168	$	19,858.09
5890976	SAN AGUSTIN I 2DA. ETAPA	4	168	$	19,858.09
5890977	SAN AGUSTIN I 2DA. ETAPA	5	168	$	19,858.09
5890978	SAN AGUSTIN I 2DA. ETAPA	6	168	$	22,694.96
5890979	SAN AGUSTIN I 2DA. ETAPA	7	168	$	22,694.96
5890980	SAN AGUSTIN I 2DA. ETAPA	8	168	$	19,858.09
5890981	SAN AGUSTIN I 2DA. ETAPA	9	168	$	19,858.09
5890982	SAN AGUSTIN I 2DA. ETAPA	10	168	$	19,858.09
5890983	SAN AGUSTIN I 2DA. ETAPA	11	168	$	19,858.09
5890984	SAN AGUSTIN I 2DA. ETAPA	12	168	$	19,858.09
5890985	SAN AGUSTIN I 2DA. ETAPA	1	169	$	19,858.09
5890986	SAN AGUSTIN I 2DA. ETAPA	2	169	$	19,858.09
5890987	SAN AGUSTIN I 2DA. ETAPA	3	169	$	19,858.09
5890988	SAN AGUSTIN I 2DA. ETAPA	4	169	$	19,858.09
5890989	SAN AGUSTIN I 2DA. ETAPA	5	169	$	19,858.09
5890990	SAN AGUSTIN I 2DA. ETAPA	6	169	$	19,858.09
5890991	SAN AGUSTIN I 2DA. ETAPA	7	169	$	19,858.09
5890992	SAN AGUSTIN I 2DA. ETAPA	8	169	$	19,858.09
5890993	SAN AGUSTIN I 2DA. ETAPA	9	169	$	19,858.09
5890994	SAN AGUSTIN I 2DA. ETAPA	10	169	$	19,858.09
5890995	SAN AGUSTIN I 2DA. ETAPA	11	169	$	19,858.09
5890996	SAN AGUSTIN I 2DA. ETAPA	12	169	$	19,858.09
5890997	SAN AGUSTIN I 2DA. ETAPA	13	169	$	19,858.09
5890998	SAN AGUSTIN I 2DA. ETAPA	14	169	$	19,858.09
5890999	SAN AGUSTIN I 2DA. ETAPA	15	169	$	19,858.09
5891000	SAN AGUSTIN I 2DA. ETAPA	16	169	$	19,858.09
5891001	SAN AGUSTIN I 2DA. ETAPA	17	169	$	19,858.09
5891002	SAN AGUSTIN I 2DA. ETAPA	18	169	$	19,858.09
5891003	SAN AGUSTIN I 2DA. ETAPA	19	169	$	19,687.88
5891004	SAN AGUSTIN I 2DA. ETAPA	20	169	$	33,102.49
5891005	SAN AGUSTIN I 2DA. ETAPA	21	169	$	19,858.09
5891006	SAN AGUSTIN I 2DA. ETAPA	22	169	$	19,858.09
5891007	SAN AGUSTIN I 2DA. ETAPA.	23	169	$	19,858.09
5891008	SAN AGUSTIN I 2DA. ETAPA	24	169	$	19,858.09
5891009	SAN AGUSTIN I 2DA. ETAPA	25	169	$	19,858.09
5891010	SAN AGUSTIN I 2DA. ETAPA	26	169	$	19,858.09
5891011	SAN AGUSTIN I 2DA. ETAPA	27	169	$	19,858.09
5891012	SAN AGUSTIN I 2DA. ETAPA	28	169	$	19,858.09
5891013	SAN AGUSTIN I 2DA. ETAPA	29	169	$	19,858.09
5891014	SAN AGUSTIN I 2DA. ETAPA	30	169	$	19,858.09
5891015	SAN AGUSTIN I 2DA. ETAPA	31	169	$	19,858.09
5891016	SAN AGUSTIN I 2DA. ETAPA	32	169	$	19,858.09
5891017	SAN AGUSTIN I 2DA. ETAPA	33	169	$	19,858.09
5891018	SAN AGUSTIN I 2DA. ETAPA	34	169	$	19,858.09
5891019	SAN AGUSTIN I 2DA. ETAPA	35	169	$	19,858.09
5891020	SAN AGUSTIN I 2DA. ETAPA	36	169	$	19,858.09
5891021	SAN AGUSTIN I 2DA. ETAPA	37	169	$	19,858.09
5891022	SAN AGUSTIN I 2DA. ETAPA	38	169	$	19,858.09
5891023	SAN AGUSTIN I 2DA. ETAPA	1	170	$	19,858.09
5891024	SAN AGUSTIN I 2DA. ETAPA	2	170	$	19,858.09
5891025	SAN AGUSTIN I 2DA. ETAPA	3	170	$	19,858.09
5891026	SAN AGUSTIN I 2DA. ETAPA	4	170	$	19,858.09
5891027	SAN AGUSTIN I 2DA. ETAPA	1	171	$	20,338.47
5891028	SAN AGUSTIN I 2DA. ETAPA	2	171	$	19,858.09
5891029	SAN AGUSTIN I 2DA. ETAPA	3	171	$	19,858.09
5891030	SAN AGUSTIN I 2DA. ETAPA	4	171	$	19,858.09
5891031	SAN AGUSTIN I 2DA. ETAPA	5	171	$	19,858.09
5891032	SAN AGUSTIN I 2DA. ETAPA	6	171	$	19,858.09
5891033	SAN AGUSTIN I 2DA. ETAPA	7	171	$	19,858.09
5891034	SAN AGUSTIN I 2DA. ETAPA	8	171	$	19,858.09
5891035	SAN AGUSTIN I 2DA. ETAPA	9	171	$	19,858.09
5891036	SAN AGUSTIN I 2DA. ETAPA	10	171	$	19,858.09
5891037	SAN AGUSTIN I 2DA. ETAPA	11	171	$	19,858.09
5891038	SAN AGUSTIN I 2DA. ETAPA	12	171	$	19,858.09
5891039	SAN AGUSTIN I 2DA. ETAPA	13	171	$	19,858.09
5891040	SAN AGUSTIN I 2DA. ETAPA	14	171	$	19,858.09
5891041	SAN AGUSTIN I 2DA. ETAPA	15	171	$	19,858.09
5891042	SAN AGUSTIN I 2DA. ETAPA	16	171	$	38,205.07
5891043	SAN AGUSTIN I 2DA. ETAPA	17	171	$	42,172.91
5891044	SAN AGUSTIN I 2DA. ETAPA	18	171	$	19,858.09
5891045	SAN AGUSTIN I 2DA. ETAPA	19	171	$	19,858.09
5891046	SAN AGUSTIN I 2DA. ETAPA	20	171	$	19,858.09
5891047	SAN AGUSTIN I 2DA. ETAPA	21	171	$	19,858.09
5891048	SAN AGUSTIN I 2DA. ETAPA	22	171	$	19,858.09
5891049	SAN AGUSTIN I 2DA. ETAPA	23	171	$	19,858.09
5891050	SAN AGUSTIN I 2DA. ETAPA	24	171	$	19,858.09
5891051	SAN AGUSTIN I 2DA. ETAPA	25	171	$	19,858.09
5891052	SAN AGUSTIN I 2DA. ETAPA	26	171	$	19,858.09
5891053	SAN AGUSTIN I 2DA. ETAPA	27	171	$	32,306.27
5891054	SAN AGUSTIN I 2DA. ETAPA	1	172	$	61,471.19
5891055	SAN AGUSTIN III	1		$	250,000.00
5891056	EL PERU	1		$	80,000.00
5891057	EL RANCHITO	6	2	$	9,071.11
5891058	EL RANCHITO	1	3	$	24,433.81
5891059	EL RANCHITO	1	4	$	7,457.33
5891060	EL RANCHITO	2	4	$	8,339.98
5891061	EL RANCHITO	3	4	$	8,339.98
5891062	EL RANCHITO	4	4	$	8,339.98
5891063	EL RANCHITO	5	4	$	8,339.98
5891064	EL RANCHITO	6	4	$	8,339.98
5891065	EL RANCHITO	7	4	$	8,339.98
5891066	EL RANCHITO	8	4	$	8,339.98
5891067	EL RANCHITO	9	4	$	9,071.11
5891068	EL RANCHITO	1	5	$	10,622.35
5891069	EL RANCHITO	2	5	$	8,339.98
5891070	EL RANCHITO	1	1	$	10,428.68

COPRODER

CONSEJO PROMOTOR PARA EL DESARROLLO DE LAS RESERVAS TERRITORIALES DE TORREON

RELACIÓN DE BIENES INMUEBLES

TERCER TRIMESTRE 2016

5891071	EL RANCHITO	2	1	$	8,339.98
5891072	EL RANCHITO	3	1	$	8,339.98
5891073	EL RANCHITO	4	1	$	11,505.92
5891074	EL RANCHITO	1	2	$	10,889.69
5891075	EL RANCHITO	2	2	$	8,339.98
5891076	EL RANCHITO	3	2	$	8,339.98
5891077	EL RANCHITO	4	2	$	8,339.98
5891078	EL RANCHITO	5	2	$	8,339.98
5891079	EL RANCHITO	3	5	$	11,505.92
5891080	EL RANCHITO	4	5	$	10,105.73
5891081	EL RANCHITO	5	5	$	9,418.15
5891082	EL RANCHITO	6	5	$	8,730.56
5891083	SAN AGUSTIN IV		PARCELA 61	$	1,718,448.02
5891084	NUEVA LAGUNA	1		$	177,324.00
5891085	LOCAL PLAZA REVOLUCIÓN	1		$	80,000.00
5891086	LOCAL PLAZA REVOLUCIÓN	16		$	43,200.00
5891087	LOCAL PLAZA REVOLUCIÓN	37		$	47,200.00
5891088	LOCAL PLAZA REVOLUCIÓN	38		$	47,200.00
5891089	LOCAL PLAZA REVOLUCIÓN	45		$	44,800.00
5891090	LOCAL PLAZA REVOLUCIÓN	47		$	48,000.00
5891091	LOCAL PLAZA REVOLUCIÓN	49		$	43,200.00
5891092	LOCAL PLAZA REVOLUCIÓN	50		$	47,200.00
5891093	LOCAL PLAZA REVOLUCIÓN	62		$	76,800.00
5891094	LOCAL PLAZA REVOLUCIÓN	63		$	59,200.00
5891095	LOCAL PLAZA REVOLUCIÓN	68		$	47,200.00
5891096	LOCAL PLAZA REVOLUCIÓN	75		$	56,000.00
5891097	LOCAL PLAZA REVOLUCIÓN	76		$	56,000.00
5891098	LOCAL PLAZA REVOLUCIÓN	81		$	56,000.00
5891099	LOCAL PLAZA REVOLUCIÓN	97		$	47,200.00
5891100	LOCAL PLAZA REVOLUCIÓN	99		$	47,200.00
5891101	LOCAL PLAZA REVOLUCIÓN	100		$	47,200.00
5891102	LOCAL PLAZA REVOLUCIÓN	101		$	47,200.00
5891103	LOCAL PLAZA REVOLUCIÓN	60		$	47,200.00
5891104	LOCAL PLAZA REVOLUCIÓN	66		$	47,200.00
5891105	LOCAL PLAZA REVOLUCIÓN	24		$	44,800.00
5891106	LOCAL PLAZA REVOLUCIÓN	41		$	44,800.00
5891107	LOCAL PLAZA REVOLUCIÓN	59		$	44,800.00
5891108	EJIDO SAN LUIS	1			329,417.57
	TOTAL			**$**	**26,227,383.09**

Bajo protesta de decir verdad, declaramos que los Estados Financieros y sus notas, son razonablemente correctos y son responsabilidad del emisor

ING. GABRIEL CALVILLO CENICEROS

COPRODER

TORREÓN
CIUDAD QUE VENCE
Ayuntamiento de Torreón 2014|2017

Avance de Gestión Financiera Tercer Trimestre 2016

Reportes de los Esquemas Bursátiles y Coberturas Financieras

COPRODER

CONSEJO PROMOTOR PARA EL DESARROLLO DE LAS RESERVAS TERRITORIALES DE TORREON

REPORTE DE ESQUEMAS BURSATILES Y COBERTURAS FINANCIERAS

Del 1 de julio al 30 de septiembre de 2016

BANCO	CUENTA	TIPO DE INGRESO	TIPO DE EGRESO
BANREGIO	81013650012	PROPIOS DE LA ENTIDAD	PROPIOS DE LA ENTIDAD
HSBC MÉXICO S.A	402618424-2	PROPIOS DE LA ENTIDAD	PROPIOS DE LA ENTIDAD
BANCO NACIONAL DE MÉXICO S.A	155016-9 90%	FIDEICOMISO	FIDEICOMISO
BANCO NACIONAL DE MÉXICO S.A	500668-4 10%	FIDEICOMISO	FIDEICOMISO
HSBC MÉXICO S.A	401189962-2	FIDEICOMISO	FIDEICOMISO
HSBC MÉXICO S.A	199913	FIDEICOMISO	FIDEICOMISO

A T E N T A M E N T E
EL VICEPRESIDENTE EJECUTIVO.

ING. GABRIEL CALVILLO CENICEROS.

COPRODER

TORREÓN
CIUDAD QUE VENCE
Ayuntamiento de Torreon 2014|2017

Avance de Gestión Financiera Tercer Trimestre 2016

Información Respecto al Ejercicio y Destino del Gasto Federalizado

COPRODER

Consejo Promotor para las Reservas Territoriales de Torreón

Formato del Ejercicio y Destino del Gasto Federalizado Y Reintegros

Del 1 de julio al 30 de septiembre de 2016

Programa o Fondo	Destino de los Recursos	Ejercido		Reintegro
		Devengado	Pagado	
N/A	N/A	N/A	N/A	N/A

Bajo protesta de decir verdad declaramos que los Estados Financieros y sus notas, son razonablemente correctos y son responsabilidad del emisor.

ING. GABRIEL CALVILLO CENICEROS

COPRODER

TORREÓN
CIUDAD QUE VENCE
Ayuntamiento de Torreon 2014|2017

Avance de Gestión Financiera Tercer Trimestre 2016

Caratula de las Conciliaciones Bancarias al 30 de Septiembre de 2016

CONCILIACION BANCARIA
BANAMEX
CTA. 500668-4
30 DE SEPTIEMBRE DE DEL 2016

	EMPRESA		BANCOS	
	DEUDOR	ACREEDOR	DEUDOR	ACREEDOR
30 DE SEPTIEMBRE DE DEL 2016	7.52	-	-	7.52
TOTAL	7.52	-	-	7.52
	-	7.52	7.52	
SALDOS CONCILIADOS	7.52	7.52	7.52	7.52

TORREON, COAHUILA A 06 DE OCTUBRE DEL 2016

ELABORO

DIANA ELISA ALONSO G.

REVISO

C.P.SUSANA DOVALI REVELES

AUTORIZO

ING.GABRIEL CALVILLO CENICEROS

CONSEJO PROMOTOR PARA EL DESARROLLO DE LAS RESERVAS TERRITORIALES DE TORREON
CONCILIACION BANCARIA
BANAMEX
CTA. 155016-9
30 DE SEPTIEMBRE DEL 2016

	EMPRESA		BANCOS	
	DEUDOR	ACREEDOR	DEUDOR	ACREEDOR
30 DE SEPTIEMBRE DEL 2016	162.43	-	-	162.43
TOTAL	162.43	-	-	162.43
	-	162.43	162.43	
SALDOS CONCILIADOS	162.43	162.43	162.43	162.43

TORREON, COAHUILA A 06 DE OCTUBRE DEL 2016

ELABORO

DIANA ELISA ALONSO G.

REVISO

C.P.SUSANA DOVALI REVELES

AUTORIZO

ING.GABRIEL CALVILLO CENICEROS

CONSEJO PROMOTOR PARA EL DESARROLLO DE LAS RESERVAS TERRITORIALES DE TORREON
CONCILIACION BANCARIA
BANREGIO 081013650012

30 SEPTIEMBRE DEL 2016

	EMPRESA		BANCOS	
	DEUDOR	ACREEDOR	DEUDOR	ACREEDOR
30 SEPTIEMBRE DEL 2016	4,950,770.67			4,950,770.67
			-	
TOTAL	4,950,770.67	-	-	4,950,770.67
	-	4,950,770.67	4,950,770.67	
SALDOS CONCILIADOS	4,950,770.67	4,950,770.67	4,950,770.67	4,950,770.67

TORREON, COAHUILA A 03 OCTUBRE DEL 2016

ELABORO	REVISO	AUTORIZO
DIANA ELISA ALONSO G.	C.P.SUSANA DOVALI REVELES	ING.GABRIEL CALVILLO CENICEROS

CONSEJO PROMOTOR PARA EL DESARROLLO DE LAS RESERVAS TERRITORIALES DE TORREON
CONCILIACION BANCARIA
HSBC
CTA. 402618424-2
30 DE SEPTIEMBRE DEL 2016

	EMPRESA		BANCOS	
	DEUDOR	ACREEDOR	DEUDOR	ACREEDOR
30 DE SEPTIEMBRE DEL 2016	-	-	-	-
	-			
TOTAL	-	-	-	-
	-	-	-	
SALDOS CONCILIADOS	-	-	-	-

TORREON, COAHUILA A 05 DE OCTUBRE DEL 2016

ELABORO	REVISO	AUTORIZO
DIANA ELISA ALONSO G.	C.P.SUSANA DOVALI REVELES	ING.GABRIEL CALVILLO CENICEROS